

## ZICHT OP DATA

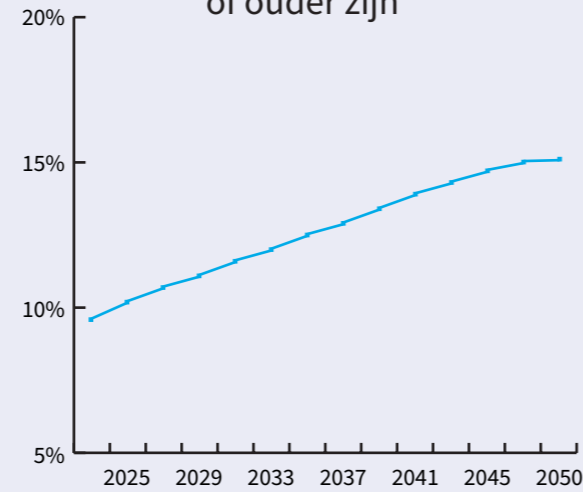
# Wonen, zorg & welzijn voor senioren in Brabant



Provincie Noord-Brabant

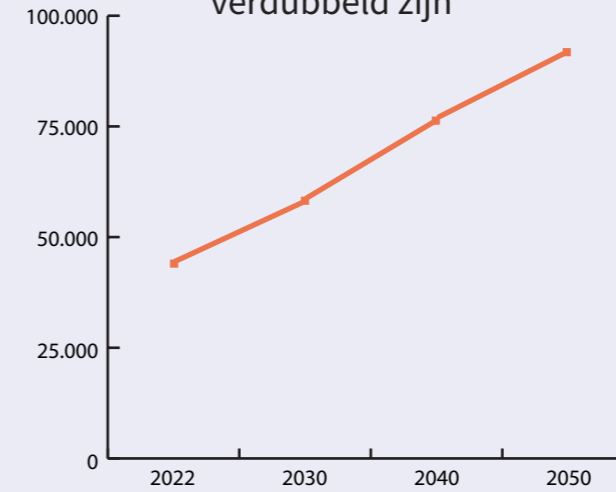
Factsheet gemaakt voor Brabantse Week van het Wonen, november 2023

In 2050 zal meer dan 15% van de Brabantse bevolking 75 jaar of ouder zijn



Bron: Bevolkingsprognose 2023 door Provincie Noord-Brabant

Het aantal mensen met dementie zal in 2050 verdubbeld zijn



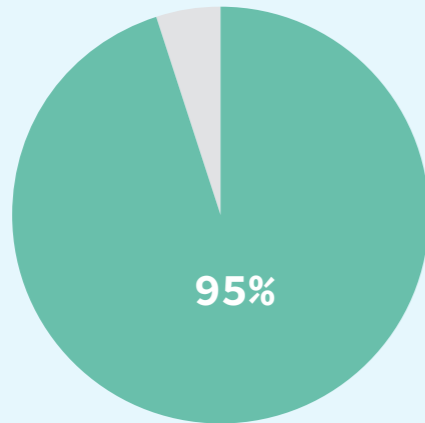
Bron: Bevolkingsprognose 2023 door Provincie Noord-Brabant

**26%**

van de senioren is aan te merken als lichamelijk, sociaal en/of psychisch kwetsbaar

Bron: Brabantscan GGD, 2020

De meeste Brabantse senioren willen in hun woning blijven wonen



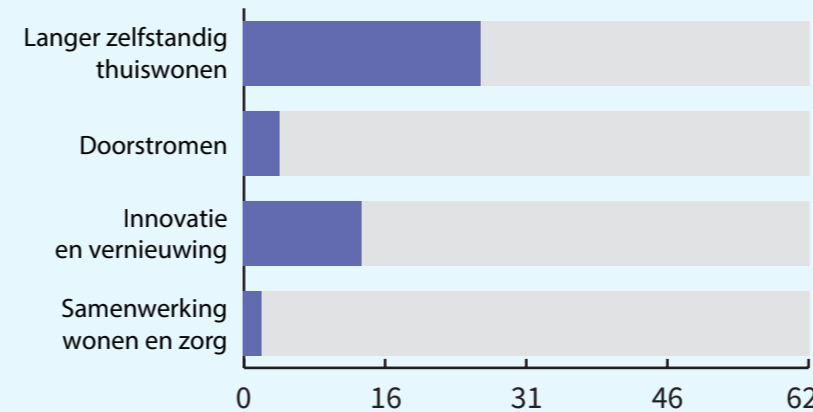
Bron: Brabantscan GGD, 2020

Er is een tekort aan geclusterde woningen in de Brabantse plannen

Opgave vanuit het Rijk: **12.300** geclusterde woningen  
Gepland in Brabant: **1.979** geclusterde woningen

Bron: Ministerie BZK en Provincie Noord-Brabant 2023

Er zijn nog weinig Brabantse gemeenten met concrete plannen over wonen en zorg voor senioren in hun (woon/zorg)visies



Bron: Taskforce Wonen en Zorg, 2021, op basis van 62 Noord-Brabantse gemeenten

**28%**

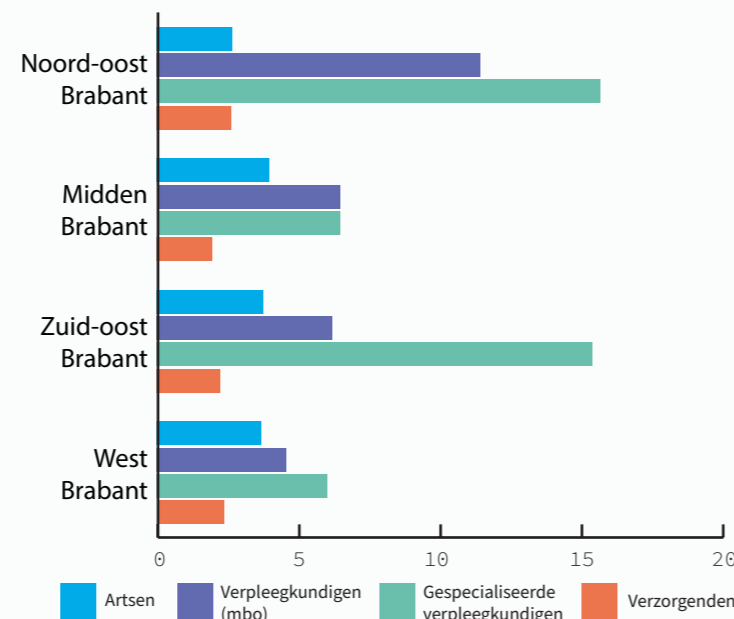
van de senioren kan niet altijd bij iemand in de omgeving terecht met alledaagse problemen

Bron: Brabantscan GGD, 2020

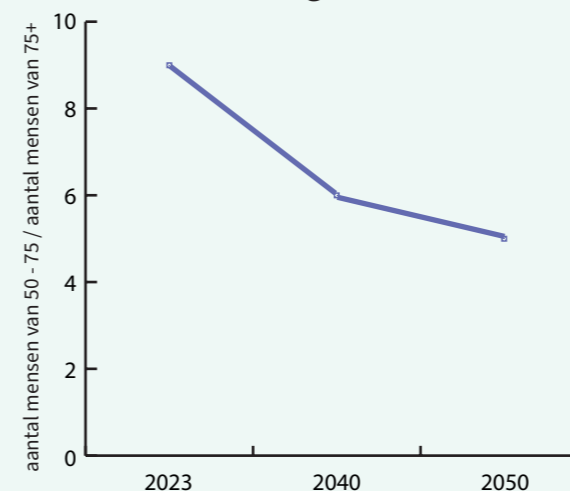
Er is een tekort aan zorgpersoneel, met name op het gebied van (gespecialiseerde) verpleegkundigen

Het kraptecijfer wordt berekend door een schatting van het aantal openstaande vacatures te delen door het aantal mensen die max. 6 maanden aan WW-uitkering ontvangen hebben.

Bron: Kraptecijfer uit factsheet Taskforce Wonen en Zorg



Het aantal potentiële mantelzorgers neemt af



Bron: Oldest Old Support Ratio in Bevolkingsprognose 2023 door provincie Noord-Brabant

**40%**

van de senioren ervaart de eigen gezondheid als matig tot slecht

**20%**

van de senioren vindt het erg moeilijk om hulp te vragen bij gezondheidsproblemen

Bron: Brabantscan GGD, 2022 (ervaren gezondheid) en 2022 (vraagverlegenheid)