Provincie Noord-Brabant

Trends in het regionaal OV 2023

● 2023 ● 2019

OV in provincie Brabant

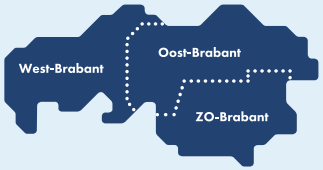

Aantal instappers

verschil 2023 t.o.v. 2019

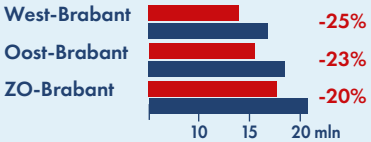

Meer info over reizigers

Ontwikkeling aantal instappers

verschil 2023 t.o.v. 2019

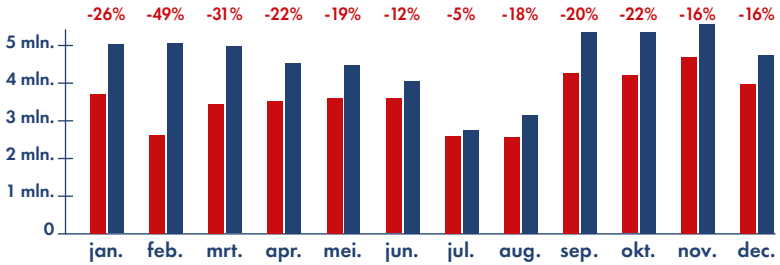

Meer info over reizigersontwikkeling

Aantal dienstregelingsuren (DRU's)

2023	1.706.662
2019	1.947.000

Meer info over DRU's

Aandeel uitgevallen ritten

inclusief stakingsdagen

West-Brabant	Oost-Brabant	Zuidoost-Brabant
4,9%	5,0%	5,0%
0,3%	0,4%	0,6%

Meer info over rituitval

Aankomst op tijd

West-Brabant	Oost-Brabant	Zuidoost-Brabant
88%	83%	82%
90%	88%	82%

Meer info over op tijd aankomen

Niet te vroeg vertrekken

West-Brabant	Oost-Brabant	Zuidoost-Brabant
93%	96%	97%
95%	97%	96%

Meer info over niet te vroeg vertrekken

Benutting: gemiddeld aantal reizigers in de bus

West-Brabant	Oost-Brabant	Zuidoost-Brabant
6,5	6,3	8,8
7,7	7,1	8,6

Meer info over de benutting van de bus

Aantal ernstige incidenten i.r.t. sociale veiligheid per 100.000 ritten

West-Brabant	Oost-Brabant	Zuidoost-Brabant
0,2	0,2	0,2
0,2	0,3	0,1

Meer info over ernstige incidenten

Aantal klachten per 100.000 ritten

West-Brabant	Oost-Brabant	Zuidoost-Brabant
16,1	16,2	17,4
13,1	12,8	17,5

Meer info over het aantal klachten

Volledigheid reisinformatie i.r.t. haltepassages

West-Brabant	Oost-Brabant	Zuidoost-Brabant
92%	94%	95%
92%	93%	97%

Meer info over de volledigheid van haltepassages

Volledigheid reisinformatie i.r.t. ritregistratie

West-Brabant	Oost-Brabant	Zuidoost-Brabant
96%	97%	99%
97%	98%	99%

Meer info over de volledigheid van ritregistratie

Gemiddeld aantal gereisde kilometers per reizigersrit

West-Brabant	Oost-Brabant	Zuidoost-Brabant
9,3	8,6	6,9
9,3	8,6	6,8

Meer info over reisafstanden

Aandeel OV-ritten met regiotaxi t.o.v. totaal aantal regiotaxi-ritten

Noord-Brabant
3,4%
3,9%

Meer info over het aandeel van de regiotaxi