

KANTAR PUBLIC

Burgeronderzoek naar draagvlak en participatie provinciebeleid

Provincie Noord-Brabant 2023

1-meting

Bart Koenen

338411788

Augustus 2023



Inhoudsopgave

1	Inleiding	<u>3</u>
2	Management summary	<u>7</u>
3	Kennis Provincietaken	<u>9</u>
4	Belang, vertrouwen en betrokkenheid	<u>13</u>
5	Onderzoeksverantwoording	<u>34</u>



1
Inleiding

Inleiding

Betrokkenheid en participatie stimuleren

De provincie Noord-Brabant vindt het belangrijk dat haar burgers betrokken zijn bij de besluitvorming die op provinciaal niveau plaatsvindt. Naast betrokkenheid streeft de provincie Noord-Brabant ernaar dat meer burgers participeren in de provinciale politiek, dit laatste vooral door proactief te weten wat er speelt zodat burgers actief hun belangen kunnen laten gelden.

Draagvlak vergroten

Naast het stimuleren van betrokkenheid en participatie streeft de provincie Noord-Brabant naar een vergroting van het draagvlak voor het beleid. Kennis van het beleid speelt hierin een belangrijke rol. Immers: een burger kan geen opvatting over het beleid ontwikkelen (of ergens in participeren) als men niet op de hoogte is van het beleid. Draagvlak hoeft, anders dan participatie, niet een actieve vorm aan te nemen.

Vormen van draagvlak

Er zijn verschillende vormen voor het organiseren van draagvlak die passen bij verschillende typen burgers. Zo wil de ene burger graag alleen passief op de hoogte gehouden worden, bijvoorbeeld door middel van een brief, terwijl de andere burger liever een georganiseerde inspraakavond bezoekt. Participeren gaat over het actief deelnemen in het besluitvormingsproces en vergt dus een actievere houding van de burger dan dat draagvlak dat doet.

Niet alle burgers willen deelnemen

De mate van activatie van de burger hangt te allen tijde af van het onderwerp waar de provincie Noord-Brabant draagvlak voor wil creëren. Zo vindt de ene burger het ene onderwerp zeer belangrijk, en is men bereid zich daarvoor in te zetten, en geldt dat voor een andere burger weer voor een ander onderwerp. Desalniettemin weten we uit onderzoek dat een groot deel van de bevolking niet bereid is deel te nemen aan het politieke besluitvormingsproces. Dit dient bij dit onderzoek naar betrokkenheid, participatie en draagvlak in acht te worden genomen.

Opzet onderzoek

Om (de potentie aan) betrokkenheid, participatie en draagvlak in kaart te kunnen brengen, heeft Kantar Public, net als in 2020, een inventarisatie onderzoek gehouden onder 2.159 Noord-Brabantse burgers, representatief op de achtergrondkenmerken geslacht, leeftijd, opleidingsniveau, grootte huishouden en subregio. Het onderzoek is online uitgevoerd in het panel TNS Nipobase, een panel waarin ruim 120.000 Nederlandse burgers zijn vertegenwoordigd.

Opbouw rapportage

Het onderzoek bestaat uit vier hoofdstukken waarin achtereenvolgens wordt ingegaan op de onderwerpen: kennis van de provinciale taken, het belang dat men aan deze taken hecht, het vertrouwen in de manier van besturen en betrokkenheid. Het rapport wordt afgesloten met een uitgebreide onderzoeksverantwoording.

Leeswijzer

Leeswijzer: significante verschillen

Bij het lezen van het rapport zijn enkele belangrijke begrippen van belang. In het rapport wordt primair gekeken naar verschillen tussen leeftijdsgroepen en naar regionale verschillen binnen de provincie. Echter wordt *alleen* over verschillen gesproken als het om significante verschillen gaat. Een significant verschil betekent dat het verschil groter is dan door het toeval verklaard kan worden. Dit zijn dus verschillen die relevant zijn om te rapporteren. Het kan zijn dat er in het rapport geringe verschillen niet worden gerapporteerd omdat deze niet significant en dus toevallig zouden kunnen zijn.

Afrondingsverschillen

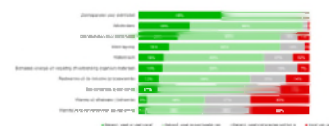
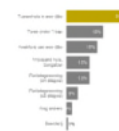
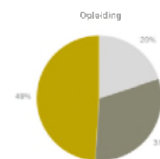
Ook kan het zijn dat bij enkelvoudige vragen de percentages niet helemaal optellen tot 100%. Soms kunnen antwoorden optellen tot 99% of tot 101%. Het betreft hier afrondingsverschillen die in deze rapportage niet zijn gecorrigeerd. Bij vragen waarbij meer antwoorden mogelijk zijn, tellen de antwoorden logischerwijze op tot meer dan 100%.

Doorvragen

De meeste vragen zijn aan alle deelnemers aan het onderzoek gesteld (n=2.159). Als het een doorvraag aan een specifiek gedeelte van de deelnemers betreft, staat het aantal respondenten bij de grafiek vermeld.

Uitleg soorten grafieken

In het onderzoek is gebruik gemaakt van drie soorten grafieken: cirkeldiagrammen, staafdiagrammen en samengestelde staafdiagrammen. Hieronder staat een beknopte uitleg.



Cirkeldiagram: met dit diagram wordt in beeld gebracht wat de verhouding of samenstelling van een bepaald resultaat is op een totaal van 100%.

Staadtdiagram: een staafdiagram bestaat uit meerdere staven of balken waarmee absolute scores of percentages in beeld worden gebracht of met elkaar worden vergeleken.

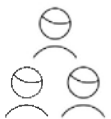
Samengesteld staafdiagram: in dit type diagram worden verhoudingsresultaten in beeld gebracht met meerdere, samengestelde staven of balken die allemaal optellen tot 100% en daarmee verhoudingen laten zien die onderling gemakkelijk met elkaar kunnen worden vergeleken.

Onderzoeksspecificaties



Doelgroep

Burgers van de Provincie Noord-Brabant van 18 jaar of ouder, representatief op geslacht, leeftijd, opleidingsniveau, grootte huishouden en regio (Midden-Brabant, Noordoost Brabant, West-Brabant en Zuidoost-Brabant).*



Steekproefbron

De steekproefbron is getrokken in TNS NIPObase, een online onderzoekspanel met daarin ruim 120.000 Nederlanders die beschikbaar zijn om aan onderzoek deel te nemen.



Respons

Bruto zijn n=2.600 respondenten uitgenodigd. Uiteindelijk hebben n=2.159 respondenten deelgenomen (respons 83%).



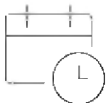
Online methode

Voor dit onderzoek is gebruikt gemaakt van een online vragenlijst (CAWI: computer assisted web interviewing). Respondenten ontvingen een e-mail met daarin informatie over het onderzoek en een link naar de online vragenlijst.



Vragenlijst

De vragenlijst is opgesteld door Kantar Public in samenspraak met de Provincie Noord-Brabant. De gemiddelde invulduur bedroeg 10 minuten.



Veldwerkperiode

Het veldwerk heeft gelopen van 4 tot en met 12 juli 2023. Na afloop van het veldwerking zijn de resultaten herwogen op alle eerder genoemde representativiteitskenmerken.

* Een uitgebreide onderzoeksverantwoording is als bijlage aan het rapport toegevoegd.

2 Management summary



Management summary

De bekendheid met de provincietaken is sinds 2020 toegenomen

De bekendheid met veel provincietaken is de afgelopen drie jaar sterk toegenomen. Zo zijn (veel) meer burgers op de hoogte dat het milieu (74%), energie en klimaat (66%), bereikbaarheid en vervoer (65%), vitaal platteland en natuur (60%) en de regionale economie (52%) provincietaken zijn. Andere provincietaken zijn minder goed bekend. In tegenstelling tot drie jaar geleden zijn er minder kennisverschillen tussen de vier regio's en leeftijdsgroepen te zien. Net als in 2020 zijn oudere burgers (65-plus) beter op de hoogte van de provincietaken dan burgers die jonger zijn dan 65 jaar.

Regionale bereikbaarheid en openbaar vervoer (OV) blijft het belangrijkste

Bereikbaarheid en OV wordt – met enige voorsprong – de belangrijkste provincietaak gevonden: 48% vindt deze taak belangrijk. In 2020 werd deze taak ook het belangrijkste gevonden. Duurzame ruimtelijke ontwikkeling (37%), regionale economie (36%), energie en klimaat (35%) en het milieu (34%) zijn taken die door een redelijk groot deel van de burgers belangrijk worden gevonden. Ten aanzien van drie jaar geleden zijn er twee opvallende trends waarneembaar. Zo is er meer consensus dan drie jaar geleden omdat er minder verschillen zijn tussen de leeftijdsgroepen en regio's in het belang dat men aan de verschillende provincietaken hecht. Daarnaast wordt in vergelijking met 2020 aanzienlijk minder vaak belang gehecht aan de taken: regionale economie, het milieu en vitaal platteland en stikstof.

Meer bekendheid leidt niet tot meer vertrouwen

De toegenomen bekendheid en het toegenomen belang dat veel Brabanders aan de provincietaken hechten, hebben de afgelopen drie jaar niet geleid tot meer vertrouwen in de manier waarop de provincie wordt bestuurd. Had in 2020 nog 24% (heel) veel vertrouwen in de manier van besturen, in 2023 is dat gedaald tot 15%. Een groeiende groep burgers neemt een meer neutrale (dus kritische) houding aan en heeft niet veel of weinig vertrouwen in het provinciebestuur (48% in 2020 versus 57% in 2023).

Lichte afname van burgers die zich *niet* betrokken voelen

Zes op de tien burgers geven aan zich in (zeer) geringe mate betrokken te voelen bij het beleid van de provincie. Het aantal burgers dat aangeeft zich in zeer geringe mate betrokken te voelen is de afgelopen drie jaar afgenomen van 35% in 2020 naar 30% in 2023. Als het gaat om burgerinvloed op het beleid, dan vinden meer mensen dan in 2020 dat burgers meer invloed op het beleid zouden moeten hebben (51% in 2020 versus 56% in 2023). Het asielvraagstuk wordt door ruim een kwart genoemd als taak waar men meer invloed op wil (26% - niet gevraagd in 2020). Net als in 2020 worden de bereikbaarheid (20%) en duurzame ruimtelijke ontwikkeling (16%) ook vaak genoemd.

Betrokkenheid vergroten door betere informatie en online panels

Op de vraag op welke praktische manier de provincie de betrokkenheid het beste kan vergroten, geven burgers net als in 2020 het vaakst aan goed geïnformeerd te willen worden via websites, nieuwsbrieven en/of sociale media (36% - dit vergroot de passieve betrokkenheid). Ook een online panel waar burgers hun mening kunnen geven wordt net als in 2020 vaak genoemd (39% - dit vergroot de actieve betrokkenheid). Net als in 2020 is de animo om deel te nemen aan een online panel goed verdeeld over de leeftijdsgroepen en de opleidingsniveaus (in dit opzicht een belangrijk achtergrondkenmerk). Zelfs veel burgers die zich in zeer geringe mate betrokken voelen bij het beleid van de provincie hebben toch animo om deel te nemen aan een online panel (34% van deze groep).

Ontevredenheid over de slagvaardigheid van het rijksbestuur

Als het gaat over het vertrouwen dat Brabantse burgers hebben in het beleid van andere overheidsorganen (gemeente, waterschappen, rijk) dan neemt een meerderheid een neutrale houding aan. Deze neutrale houding geldt ook voor de tevredenheid over het functioneren van de democratie binnen de diverse overheidsorganen en de slagvaardigheid van de meeste besturen. Alleen over de slagvaardigheid van het rijk is een meerderheid van 62% (zeer) ontevreden.

3

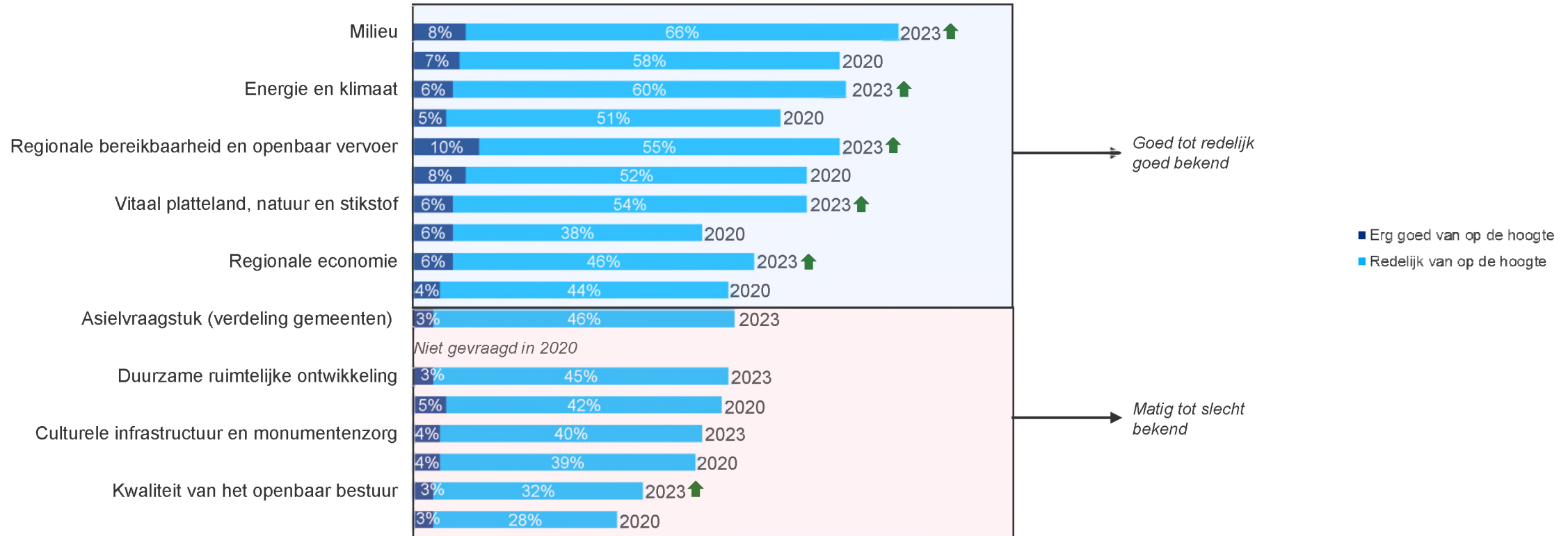
Kennis Provincietaken



De bekendheid met verschillende provincietaken is de afgelopen drie jaren toegenomen

Betere kennis van provinciale taken kan leiden tot een breder draagvlak en een grotere betrokkenheid. Taken op het gebied van milieu, energie en klimaat, bereikbaarheid en OV, vitaal platteland en natuur, en de regionale economie zijn bij meer dan de helft tot driekwart van de Brabanders bekend. Ten opzichte van 2020 zijn meer inwoners van de provincie op de hoogte van deze provincietaken. Er zijn naar leeftijd en regio enkele (significante) verschillen in kennis. Deze verschillen zijn op de volgende slides weergegeven.

Kennis provincietaken



Vraag: Van welke van de onderstaande provincietaken was u, voordat u dit las, op de hoogte? Basis: alle respondenten: n=2.159

↑ significant meer ↓ significant minder

De bekendheid met de provincietaken verschilt minder sterk per regio dan in 2020

In de onderstaande tabel zijn de significante verschillen tussen de verschillende regio's weergegeven (ten opzichte van het totaalpercentage). Te zien is dat het kennisniveau van veel provinciale taken genivelleerd is en in de vier regio's (nagenoeg) hetzelfde is. Alleen in de regio Zuidoost-Brabant weet men vaker dat het asielbeleid ook een taak van de provincie is.

Kennis provincietaken per regio

Taak	West-Brabant (n=606)		Midden-Brabant (n=463)		Noordoost-Brabant (n=459)		Zuidoost-Brabant (n=631)	
	2020	2023	2020	2023	2020	2023	2020	2023
▪ Duurzame ruimtelijke ontwikkeling	42%	47%	50%	47%	50%	48%	48%	51%
▪ Milieu	61%	74%	71%	75%	62%	76%	65%	74%
▪ Energie en klimaat	49%	65%	64%	67%	44%	68%	61%	65%
▪ Vitaal platteland, natuur en stikstof	39%	60%	48%	55%	44%	64%	44%	62%
▪ Regionale bereikbaarheid en openbaar vervoer	53%	67%	68%	59%	61%	67%	61%	65%
▪ Regionale economie	41%	49%	48%	52%	48%	56%	52%	53%
▪ Culturele infrastructuur en monumentenzorg	42%	46%	43%	44%	46%	44%	41%	44%
▪ Kwaliteit van het openbaar bestuur	27%	31%	35%	34%	33%	40%	31%	35%
▪ Het asielvraagstuk (verdeling gemeenten)	-	43%	-	45%	-	49%	-	58%

■ = significant minder ■ = significant meer (t.o.v. de andere regio's in hetzelfde jaar).

Vraag: Hieronder vindt u een lijstje met alle taken waar een provincie zich mee bezig houdt. Van welke van de onderstaande provincietaken was u, voordat u dit las, op de hoogte? Basis: alle respondenten: n=2.159

De bekendheid met de provincietaken verschilt sterk per leeftijdsgroep

In de onderstaande tabel zijn de significante verschillen tussen de verschillende leeftijdsgroepen weergegeven (ten opzichte van het totaalpercentage). Ook tussen de leeftijdsgroepen zien we een nivellering in kennis en zijn de verschillen kleiner dan in 2020. Te zien is dat de bekendheid van de regionale economie als provincietaken onder jonge burgers (18 tot en met 34 jaar) kleiner is, terwijl het kennisniveau onder de oudste groep burgers (65 jaar en ouder) op veel taken juist groter is dan gemiddeld.

Kennis provincietaken per leeftijdsgroep

Taak	18 – 34 jaar (n=622)		35 – 49 jaar (n=532)		50 – 64 jaar (n=416)		65 – plus (n=589)	
	2020	2023	2020	2023	2020	2023	2020	2023
▪ Duurzame ruimtelijke ontwikkeling	44%	40%	53%	50%	42%	51%	50%	53%
▪ Milieu	60%	67%	63%	70%	68%	78%	69%	83%
▪ Energie en klimaat	52%	59%	54%	64%	59%	67%	67%	74%
▪ Vitaal platteland, natuur en stikstof	35%	62%	45%	65%	45%	65%	53%	68%
▪ Regionale bereikbaarheid en openbaar vervoer	48%	54%	62%	67%	56%	65%	67%	75%
▪ Regionale economie	45%	39%	52%	55%	47%	57%	43%	59%
▪ Culturele infrastructuur en monumentenzorg	38%	51%	45%	51%	43%	47%	46%	49%
▪ Kwaliteit van het openbaar bestuur	25%	32%	31%	36%	30%	32%	43%	39%
▪ Het asielvraagstuk (verdeling gemeenten)	-	49%	-	42%	-	52%	-	55%

■ = significant minder ■ = significant meer (t.o.v. de andere leeftijdsgroepen in hetzelfde jaar).

Vraag: Hieronder vindt u een lijstje met alle taken waar een provincie zich mee bezig houdt. Van welke van de onderstaande provincietaken was u, voordat u dit las, op de hoogte? Basis: alle respondenten: n=2.159

4

Belang, vertrouwen en betrokkenheid



Uitleg over provincietaken in de vragenlijst

In de vragenlijst is vervolgens meer uitleg gegeven over de taken van de provincie en de invulling daarvan. Doel van de uitleg is dat respondenten de vervolgvragen over de provincietaken beter kunnen beantwoorden.

Een aantal taken van de provincies is wettelijk vastgelegd. Daarnaast kunnen provincies ook zelf tot activiteiten besluiten. Zo zijn er enkele provincies die ook projecten financieren op het gebied van sociaal beleid. Hieronder leest u iets meer over de wettelijke taken en eigen activiteiten die alle provincies met elkaar gemeen hebben.

Duurzame ruimtelijke ontwikkeling

De provincie bepaalt hoe onze omgeving is ingericht. Zijn er voldoende woningen, kan een bedrijventerrein verder uitbreiden en krijgt de natuur wel voldoende ruimte? De provincie weegt deze belangen af en maakt vervolgens keuzes.

Milieu

Naast de inrichting van de omgeving zorgt de provincie er ook voor dat die omgeving veilig en schoon is. Dit doet zij naast beleid en projecten ook via vergunningverlening, toezicht en handhaving. Zo werkt zij samen met onder meer gemeenten en waterschappen aan schoon water en een schone lucht en bodem en houdt de provincie toezicht op de productie en het transport van gevaarlijke stoffen.

Energie en klimaat

Veel provincies hebben klimaat- en energiebeleid. De provincie stimuleert en ondersteunt gemeenten, bedrijven, woningbouwverenigingen en lokale energiecoöperaties bij maatregelen gericht op energiebesparing en hernieuwbare energieopwekking (zoals windmolens, zonne-energie en warmte uit de bodem).

Vitaal platteland en natuur

Provincies zijn verantwoordelijk voor de inrichting van het landelijk gebied. Provincies realiseren een nationaal netwerk van natuurgebieden en zijn verantwoordelijk voor het beheer daarvan. Ook versterken zij recreatiemogelijkheden, leefbaarheid en landbouw.

Regionale bereikbaarheid en openbaar vervoer

Veruit de meeste dagelijkse verplaatsingen vinden plaats binnen de regio. Een goede regionale bereikbaarheid is daarmee een belangrijke taak voor de provincies. Provincies zijn verantwoordelijk voor de aanleg en het onderhoud van provinciale wegen (N-wegen) en hoofdfietsroutes. Daarnaast is de provincie verantwoordelijk voor het regionale bus- en tramvervoer.

Regionale economie

De provincie zet zich in voor een sterke regionale economie omwille van werkgelegenheid. Om dit te bereiken investeert de provincie in een gunstig vestigingsklimaat voor bedrijven en werknemers en stimuleert zij samenwerking van bedrijven en onderwijs- en onderzoeksinstellingen ten behoeve van kennisontwikkeling en innovatie.

Culturele infrastructuur en monumentenzorg

Kunst, cultuur en geschiedenis vinden we overal om ons heen. De provincie versterkt de culturele infrastructuur op het gebied van bijvoorbeeld cultuureducatie, bibliotheken, festivals en overige culturele voorzieningen. Ook richt de provincie zich op behoud, ontwikkeling en herbestemming van het cultureel erfgoed en monumenten.

Kwaliteit van het openbaar bestuur

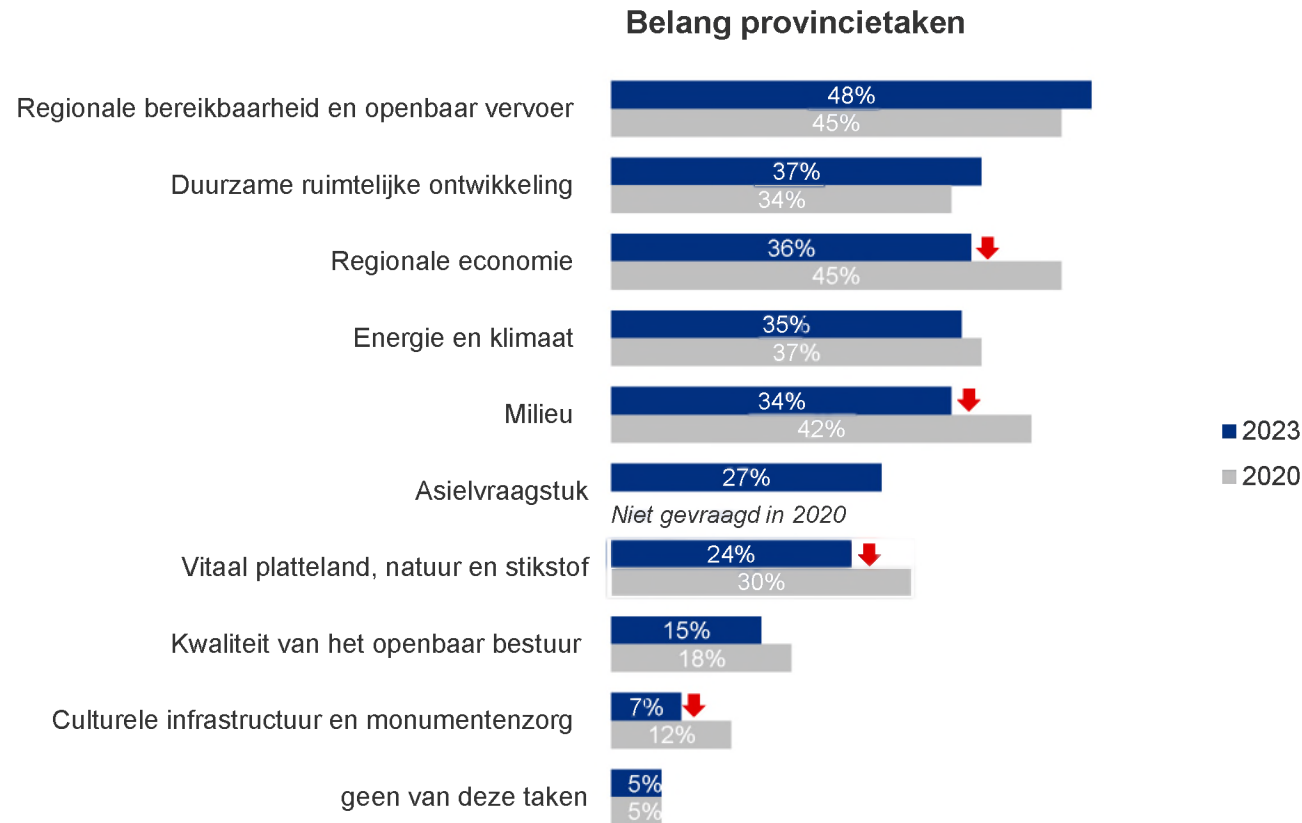
De provincie zorgt voor een goed openbaar bestuur op lokaal niveau. Provincies zijn op meerdere terreinen toezichthouder op de gemeenten, waaronder de gemeentefinanciën. De commissaris van de Koning ondersteunt het goed functioneren van burgemeesters en gedeputeerde staten hebben een rol in het oplossen van geschillen tussen gemeenten. Daarnaast werkt zij samen met andere partijen in het tegengaan van ondermijning en het borgen van de veiligheid van woon- en werkomgevingen.

Asielvraagstuk

De gemeenten zijn verantwoordelijk voor de opvang van asielzoekers. De provincie ziet toe op goede afspraken op de verdeling over de regio's.

Taken op het gebied van bereikbaarheid & OV worden net als in 2020 het belangrijkste gevonden

Duurzame ruimtelijke ontwikkeling (37%), de regionale economie (36%) en energie en klimaat (35%) worden eveneens door een redelijk grote groep burgers belangrijk gevonden. Aan de andere beleidsterreinen wordt minder vaak belang gehecht. Bij milieu valt op dat veel minder burgers dit belangrijk vinden dan in 2020 (42% in 2020 versus 34% in 2023). Ook aan vitaal platteland en culturele infrastructuur wordt in 2023 minder belang gehecht.



Vraag: Welke van de onderstaande taken van de provincie vindt u het belangrijkste? Maximaal drie antwoorden mogelijk Basis: alle respondenten: n=2.195

↑ significant meer ↓ significant minder

Er zijn in 2023 geen regionale verschillen in het belang dat men aan de provincietaken hecht

In 2020 waren er nog wel enkele significante regionale verschillen te zien als het gaat om het belang dat burgers aan provincietaken hechten. Drie jaar geleden week de regio Midden-Brabant op een aantal punten (energie en klimaat, bereikbaarheid, kwaliteit openbaar bestuur) af van de andere regio's. In 2023 zijn die verschillen verdwenen.

Belang provincietaken per regio

Taak	West-Brabant (n=606)		Midden-Brabant (n=463)		Noordoost-Brabant (n=459)		Zuidoost-Brabant (n=631)	
	2020	2023	2020	2023	2020	2023	2020	2023
▪ Duurzame ruimtelijke ontwikkeling	33%	36%	34%	38%	31%	37%	36%	39%
▪ Milieu	43%	36%	42%	37%	40%	32%	44%	31%
▪ Energie en klimaat	34%	36%	46%	41%	35%	34%	36%	31%
▪ Vitaal platteland, natuur en stikstof	31%	25%	32%	27%	33%	24%	25%	22%
▪ Regionale bereikbaarheid en openbaar vervoer	45%	47%	39%	43%	49%	49%	44%	52%
▪ Regionale economie	45%	32%	44%	30%	43%	41%	47%	39%
▪ Culturele infrastructuur en monumentenzorg	11%	10%	13%	5%	14%	7%	11%	5%
▪ Kwaliteit van het openbaar bestuur	19%	15%	11%	15%	21%	16%	19%	17%
▪ Het asielvraagstuk (verdeling gemeenten)	-	25%	-	31%	-	31%	-	24%

■ = significant minder ■ = significant meer (t.o.v. de andere regio's in hetzelfde jaar).

Vraag: Welke van de onderstaande taken van de provincie vindt u het belangrijkste? Maximaal drie antwoorden mogelijk Basis: alle respondenten: n=2.159

Het belang verschilt per leeftijdsgroep, maar de verschillen zijn minder groot dan in 2020

In de onderstaande tabel zijn de significante verschillen tussen de verschillende leeftijdsgroepen te zien. Mensen van middelbare leeftijd (35 tot en met 49 jaar) hechten vaker dan de andere leeftijdsgroepen veel belang aan de provincietaak energie en klimaat. 65-plussers hechten minder vaak belang aan duurzame ruimtelijke ontwikkeling dan de andere leeftijdsgroepen.

Belang provincietaken per leeftijdsgroep

Taak	18 – 34 jaar (n=622)		35 – 49 jaar (n=532)		50 – 64 jaar (n=416)		65 – plus (n=589)	
	2020	2023	2020	2023	2020	2023	2020	2023
▪ Duurzame ruimtelijke ontwikkeling	33%	37%	40%	45%	32%	40%	23%	29%
▪ Milieu	39%	28%	37%	36%	48%	31%	51%	41%
▪ Energie en klimaat	39%	30%	36%	43%	35%	33%	40%	35%
▪ Vitaal platteland, natuur en stikstof	20%	18%	28%	23%	36%	26%	40%	30%
▪ Regionale bereikbaarheid en openbaar vervoer	54%	47%	39%	45%	43%	45%	45%	54%
▪ Regionale economie	47%	47%	50%	38%	43%	40%	31%	30%
▪ Culturele infrastructuur en monumentenzorg	13%	8%	14%	6%	12%	8%	8%	4%
▪ Kwaliteit van het openbaar bestuur	13%	13%	18%	11%	20%	17%	26%	21%
▪ Het asielvraagstuk (verdeling gemeenten)	-	26%	-	24%	-	28%	-	30%

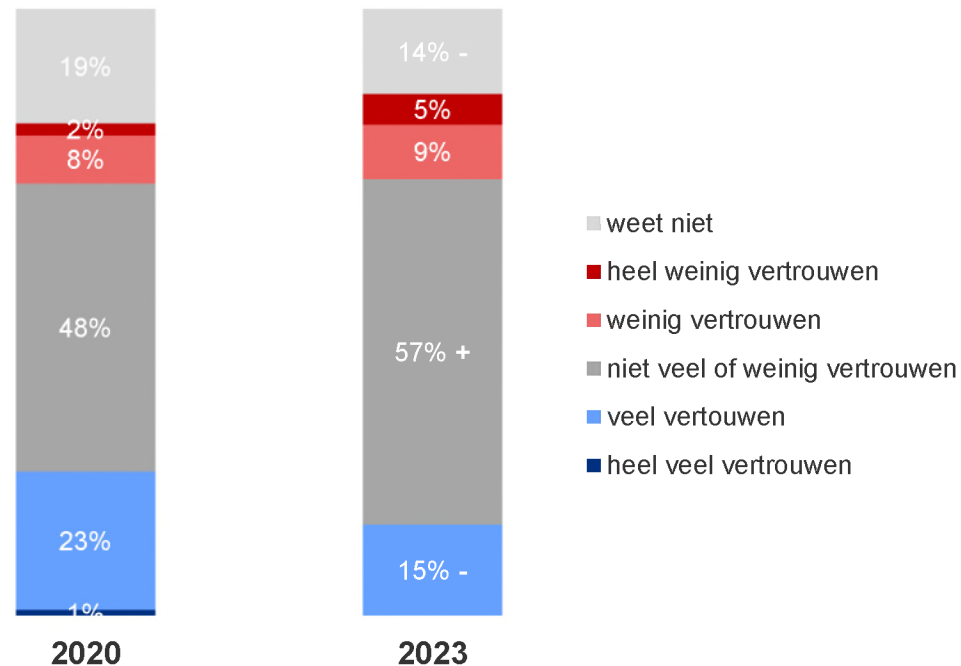
■ = significant minder ■ = significant meer

Vraag: Welke van de onderstaande taken van de provincie vindt u het belangrijkste? Maximaal drie antwoorden mogelijk Basis: alle respondenten: n=2.159

De afgelopen drie jaar is het vertrouwen in de manier van besturen gedaald, meer burgers nemen een afwachtende of neutrale houding aan

Als het gaat om het vertrouwen waarop de provincie wordt bestuurd, dan nemen steeds meer burgers een kritische middenpositie in (57% in 2023 versus 48% in 2020). Het aantal burgers dat (heel) veel vertrouwen heeft is afgenomen (van 24% naar 15%). Wel hebben steeds meer Brabanders een mening, want ook het aantal mensen dat het niet weet is de afgelopen jaar kleiner geworden (19% in 2020 versus 14% in 2023).

Vertrouwen in de manier van besturen



Regio: naar regio is er een (significant) verschil. Inwoners van de regio West-Brabant geven vaker dan andere regio's aan niet te weten of ze vertrouwen hebben in de wijze waarop de provincie wordt bestuurd. Naar leeftijd zijn er geen verschillen.

Vraag: Hoeveel vertrouwen heeft u, in de manier waarop de provincie Noord-Brabant wordt bestuurd? Basis: alle respondenten: n=2.195

+ significant meer - significant minder

Open vraag: toelichting waarom men veel of weinig vertrouwen heeft in het bestuur

Met een open vraag is in kaart waarom burgers veel of weinig vertrouwen hebben in het Brabantse provinciebestuur. Bij de groep burgers die (heel) veel vertrouwen in het bestuur hebben, worden veel uiteenlopende antwoorden gegeven, terwijl 35% aangeeft het antwoord niet te kunnen geven. Bij de burgers die geen vertrouwen in de provincie hebben, valt op dat de toelichtingen vaak te maken hebben met geld(verspilling) en de opvang van vluchtelingen. Bij deze groep kon 32% geen antwoord geven.

Veel vertrouwen:

- “Tot nu toe doen we het niet zo slecht als provincie in vergelijking met de andere provincies, maar het kan beter.”
- “Ik heb er geen op- of aanmerkingen op, dus vind dat het op dit moment goed gaat dus heb er alle vertrouwen in dat dit nog even voortgezet zal gaan worden.”
- “Goede samenwerking, tenminste ik hoor nooit dat ze problemen met mekaar hebben. Dit is niet gestoeld op feiten maar meer een algemeen gevoel.”
- “We hebben een mooie provincie waar stedelijk gebied en natuur goed in balans is. De economie van de regio goed draait etc. Fijn om te wonen en alles lijkt goed op orde.”
- “De provincie heeft een zeer divers bestuur, waardoor ik al het vertrouwen heb dat zij beslissingen maken die goed is voor eenieder in de provincie.”
- “Ondanks dat dingen vaak heel lang duren, worden de besluiten wel goed onderbouwd. Omdat het om zulke grote zaken gaat zal niet iedereen de uitkomst leuk vinden. Uitleg waarom op een simpele en toegankelijke manier blijft belangrijk.”

Weinig vertrouwen:

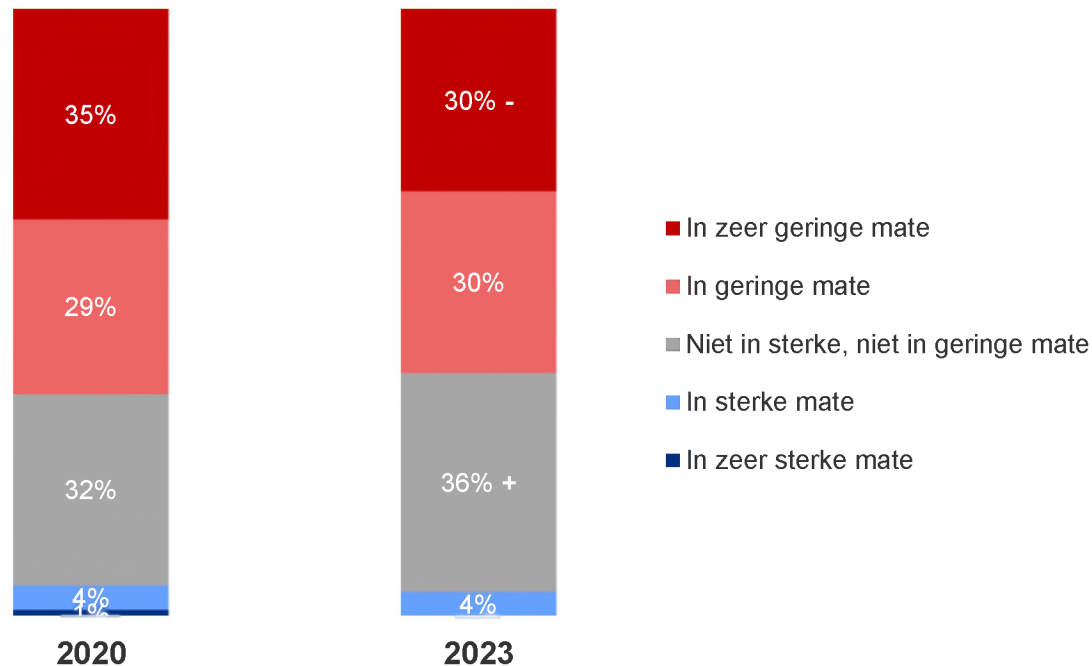
- “We worden vol gegooid met asielzoekers en wij moeten het maar uitzoeken.”
- “Het is (helaas) uitsluitend de rijksoverheid (“Den Haag”) die bepaald en daarna heeft de provincie dat beleid maar uit te voeren, bv. op het gebied van immigratie. Als de provincie zou beslissen dat er geen (illegale) immigranten (gelukszoekers, profiteurs) meer toegelaten worden, dan wordt zo'n beslissing niet geaccepteerd door de rijksoverheid. M.a.w. de provincie voegt niets toe en verspilt alleen maar mijn geld.”
- “Brabant wordt steeds voller en toch is er een grootste kort aan woningen. Je ziet bijna geen koeien en paarden meer buiten lopen. Er staan nog steeds veel winkelpanden leeg in de steden etc. Kortom op elk vlak zijn er tekorten.”
- “De provincie heeft veel plannen maar uiteindelijk worden deze steeds niet uitgevoerd of uitgesteld. Er wordt veel te veel gepraat en te weinig actie ondernomen.”
- “Provinciebestuur is nog niet gevormd de BBB is weggelopen. Terwijl er eigenlijk al een akkoord was. Wat gaan de andere partijen doen is de vraag.”
- “Geld verslindende organisatie zonder toegevoegde waarde.”

Alle open antwoorden zijn als losse bijlage meegeleverd met de rapportage.

Een meerderheid van de burgers voelt zich in (zeer) geringe mate betrokken bij het beleid van de provincie, wel een lichte afname ten opzichte van 2020

Op de vraag in welke mate burgers van de provincie zich betrokken voelen bij het beleid van de provincie, geeft een minderheid aan zich hier in (zeer) sterke mate betrokken bij te voelen (4%). Daar tegenover staat een meerderheid die aangeeft zich in (zeer) geringe mate betrokken te voelen bij het beleid (60%). Deze groep is iets (maar significant) kleiner dan drie jaar geleden toen 64% aangaf zich in (zeer) geringe mate betrokken te voelen. Ruim een derde neemt een tussenpositie in en geeft aan zich hier 'niet in sterke mate, maar ook niet in geringe mate' bij betrokken te voelen, dit is een stijging ten opzichte van 2023.

Gevoel van betrokkenheid



Regio: naar regio is er een (significant) verschil. Inwoners van de regio Zuidoost-Brabant geven vaker dan de andere regio's aan zich in (zeer) geringe mate betrokken te voelen bij het beleid van de provincie (66%). Naar leeftijd zijn er geen verschillen.

Vraag: Als het gaat om het beleid van de provincie waar u woont, de Provincie Noord-Brabant, in welke mate voelt u zich als burger betrokken bij het beleid van de provincie?

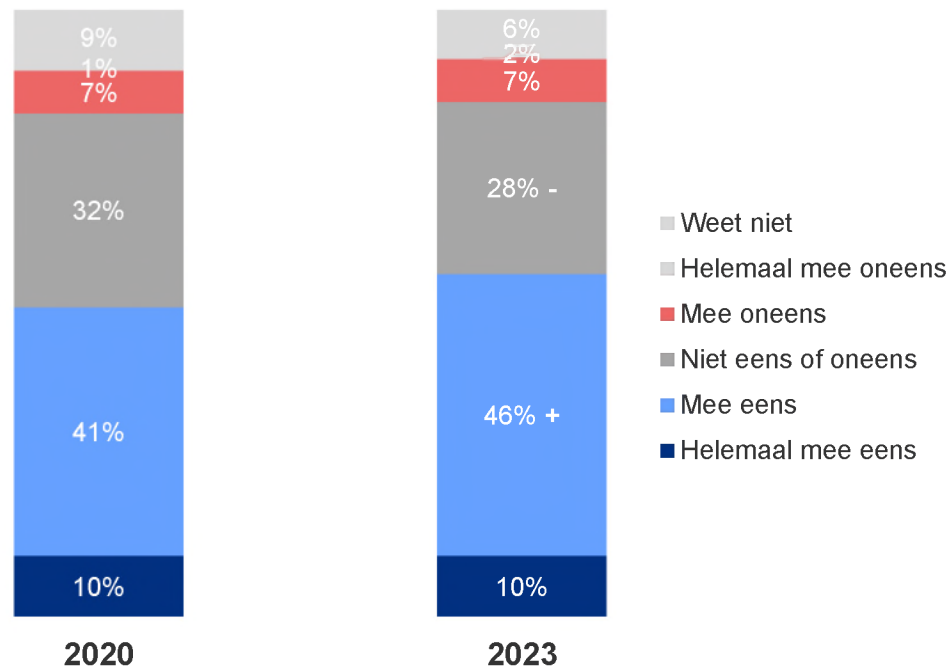
Basis: alle respondenten: n=2.159

+ significant meer - significant minder

Meer mensen dan in 2020 vinden dat burgers meer invloed moeten kunnen uitoefenen op het beleid van de provincie

Als het gaat om burgerinvloed op het beleid van de provincie, dan vinden meer burgers dan drie jaar geleden dit wenselijk (56% versus 51% in 2020). De groep die een neutrale positie inneemt is relatief groot, maar is de afgelopen jaren wel kleiner geworden. Op dit vlak zijn er geen verschillen naar regio of leeftijd. Dit duidt op een hoge mate van consensus ten aanzien van dit onderwerp.

Burgerinvloed op beleid provincie



Geen verschillen: naar regio en leeftijdsgroepen zijn er geen (significante) verschillen.

Vraag: In welke mate bent u het eens of oneens met de volgende uitspraak: Burgers zouden meer invloed moeten kunnen uitoefenen op het beleid van de provincie?

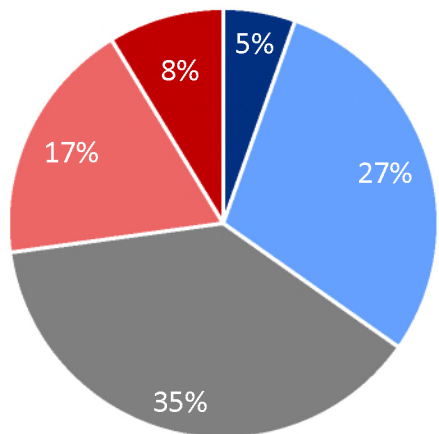
Basis: alle respondenten: n=2.159

+ significant meer - significant minder

Ongeveer een derde van de burgers geeft aan dat ze *zelf* graag meer invloed willen uitoefenen

De animo om zelf meer invloed uit te oefenen is redelijk groot (32%). Ook hier zijn weinig verschillen per regio en leeftijd. Wel valt op dat mannen (39%) veel vaker dan vrouwen (26%) aangeven meer invloed te willen uitoefenen (zie kader).

Zelf meer invloed uitoefenen



- Helemaal mee eens
- Mee eens
- Niet eens of oneens
- Mee oneens
- Helemaal mee oneens

Zelf versus burger meer invloed

Burgerinvloed vs. eigen invloed: van de groep burgers die vindt dat de burger meer invloed zou moeten kunnen uitoefenen op het beleid van de provincie (56% ofwel n=1.221 respondenten) zou 32% daadwerkelijk *zelf* meer invloed willen uitoefenen. Naar demografische achtergrondkenmerken zijn er geen verschillen naar leeftijd, opleiding of regio. Als we kijken naar de achtergrondkenmerken van de groep burgers die zelf meer invloed willen uitoefenen, valt op dat er weinig significante verschillen zijn naar leeftijd, opleiding, regio en mate van stedelijkheid. Er is overigens wel een verschil naar genderidentiteit: zo willen mannen (39%) veel vaker dan vrouwen (26%) zelf invloed uitoefenen op het beleid van de provincie.

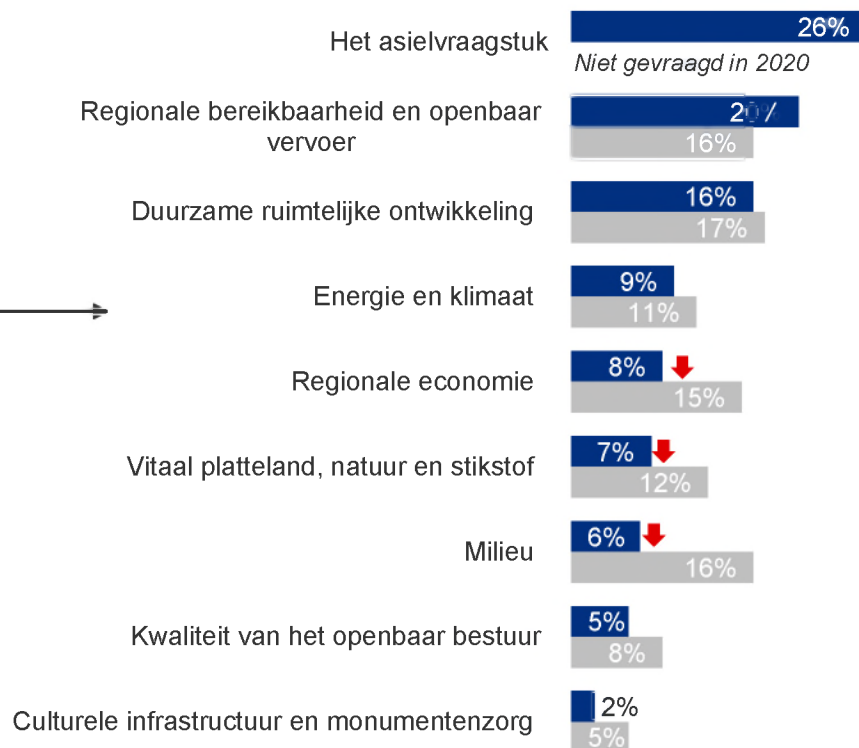
Vraag: In welke mate bent u het eens of oneens met de volgende uitspraak? Ik wil zelf meer invloed kunnen uitoefenen op het beleid van de provincie. Basis: alle respondenten: n=2.159 ▲ significant meer ▼ significant minder

Het asielvraagstuk is de provincietaak waarop de meeste Brabanders zelf meer invloed zouden willen uitoefenen

Naast het asielvraagstuk geven veel burgers aan graag zelf meer invloed te willen uitoefenen op de regionale bereikbaarheid en het OV (20%) en duurzame ruimtelijke ontwikkeling (16%). Andere provincietaken worden minder vaak genoemd.

Taken waar men meer invloed op wil

Deze vraag is alleen gesteld aan de 56% burgers die meer invloed wil uitoefenen op het provinciebeleid.



Regio: in Midden-Brabant willen burgers vaker invloed uitoefenen op het gebied van energie en klimaat (16%).

Leeftijd: naar leeftijd is er eveneens een verschil. Regionale bereikbaarheid en OV worden vaker genoemd door 65-plussers (27%).

Vraag: U gaf aan dat u als burger meer invloed zou willen uitoefenen op het beleid van de Provincie Noord-Brabant. Hieronder ziet u de acht beleidsterreinen van de provincie. Als u één beleidsterrein zou mogen kiezen waarop u als burger meer invloed zou kunnen uitoefenen, welk beleidsterrein zou u dan kiezen? Basis: alle respondenten die aangaven meer invloed te willen uitoefenen: n=1.184

▲ significant meer ▼ significant minder

Bereikbaarheid, de economie en duurzame ruimtelijke ontwikkeling zijn taken die belangrijk worden gevonden, maar waarvan het kennisniveau voor verbetering vatbaar is

Zoals we eerder zagen, willen veel burgers meer invloed op (vooral) de taken bereikbaarheid en OV, en duurzame ruimtelijke ontwikkeling. Het geringe kennisniveau dat men van beide provincietaken heeft en het grote belang dat aan beide taken wordt gehecht, maakt beide taken prioritair en kansrijk als het gaat om het vergroten van de burgerbetrokkenheid van het bestuur. Bij economie is eveneens een verschil te zien tussen kennis en belang, alleen is hier slechts een kleine groep die er graag meer invloed op zou willen hebben. Het asielvraagstuk neemt een middenpositie in: men heeft hier redelijk weinig kennis over en het wordt niet als belangrijkste taak gezien, terwijl er wel veel burgers zijn die meer invloed zouden willen op deze taak.

Kennis versus Belang

	Invloed taken	Kennis taken	Belang taken	Vershil	
▪ Milieu	6%	74%	34%	40%	Groot verschil kennis en belang
▪ Culturele infrastructuur monumentenzorg	1%	44%	7%	37%	
▪ Vitaal platteland, natuur en stikstof	7%	60%	24%	36%	
▪ Energie en klimaat	9%	66%	35%	31%	
▪ Asielvraagstuk	26%	49%	27%	22%	Klein verschil kennis en belang
▪ Kwaliteit van het openbaar bestuur	5%	35%	15%	20%	
▪ Bereikbaarheid en openbaar vervoer	20%	65%	48%	17%	
▪ Regionale economie	8%	52%	36%	16%	
▪ Duurzame ruimtelijke ontwikkeling	16%	48%	37%	11%	

Kennis versus belang: het milieu, culturele infrastructuur, vitaal platteland en energie en klimaat zijn onderwerpen waarvan burgers aangeven (redelijk) veel kennis te hebben, terwijl er (relatief) minder vaak belang aan wordt gehecht. Aan de andere kant van het spectrum staan de onderwerpen bereikbaarheid en OV, regionale economie en duurzame ruimtelijke ontwikkeling. Aan deze taken wordt (relatief) veel belang gehecht terwijl minder burgers kennis hebben van deze taken.

Vraag: Welke van de onderstaande taken van de provincie vindt u het belangrijkste? Maximaal drie antwoorden mogelijk Basis: alle respondenten: n=2.195

▲ significant meer ▼ significant minder

Burgers worden het liefst bij provincietaken betrokken door ze te informeren, en via online panels waarin burgers hun mening mogen geven

Referenda, burgerinitiatieven en burgers online mee laten beslissen worden door circa één op de vijf Brabanders genoemd. Inspraakavonden, internetconsultaties en uitdaagrecht worden minder vaak genoemd. Naar leeftijd zijn er enkele verschillen: zo genieten online panels meer populariteit onder jongeren en mensen van middelbare leeftijd dan onder ouderen (zie kader). Er zijn weinig verschillen met 2020, alleen het aantal burgers dat een voorkeur heeft voor de ondersteuning van burgerinitiatieven, is afgenomen.

Hoe worden burgers het liefst betrokken bij provincietaken?



Leeftijd: er zijn enkele voorkeursverschillen naar leeftijd. Zo hebben 65-plussers minder vaak voorkeur voor inspraakavonden (9%). Mensen van middelbare leeftijd hebben een relatief grote voorkeur voor online panels (37%). Mensen in de leeftijd van 50 tot en met 64 jaar hebben vaker dan de andere leeftijdsgroepen een voorkeur voor referenda (28%).

Genderidentiteit: ook hier is een verschil in voorkeur te zien tussen mannen en vrouwen. Zo hebben vrouwen vaker voorkeur voor een online panel (32%). Mannen hebben een relatief grote voorkeur voor referenda (25%).

Vraag: Als u denkt aan het beleidsterrein (of taak) van de provincie die u het belangrijkste vindt, op welke wijze zou u dan het liefst hierbij betrokken willen worden?

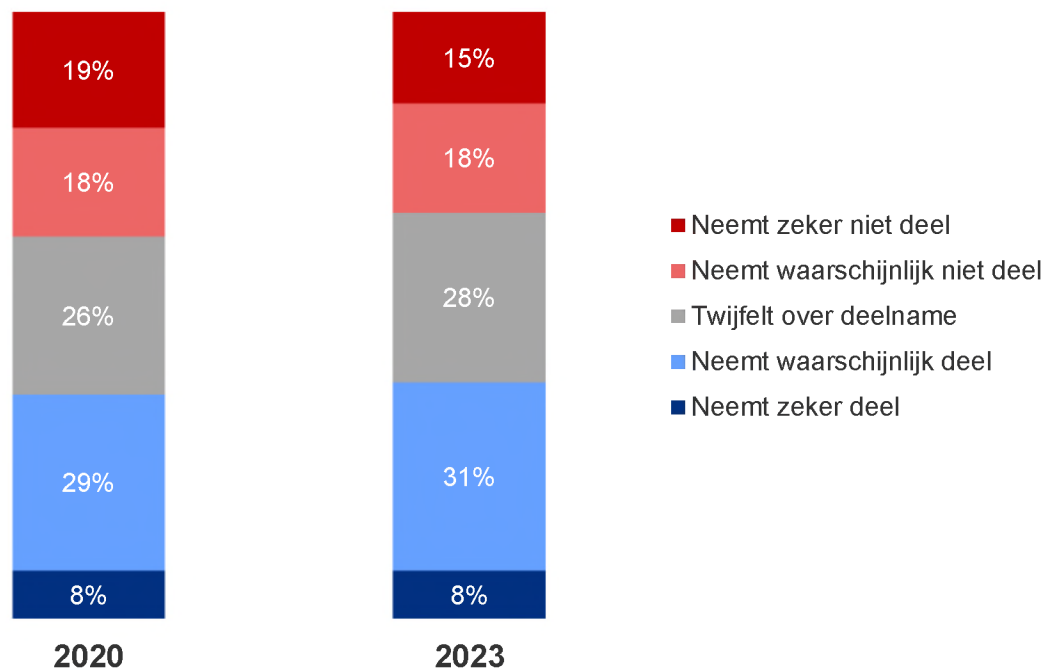
Basis: alle respondenten: n=2.159

▲ significant meer ▼ significant minder

Bijna vier op de tien burgers zouden (waarschijnlijk) deelnemen aan een online panel, een iets kleinere groep zou (waarschijnlijk) niet deelnemen

De animo om aan een online panel deel te nemen is gelijk aan de animo in 2020. De mate waarin burgers zich betrokken voelen bij het beleid van de provincie heeft grote invloed op de animo die burgers hebben om deel te nemen aan een online panel. Zo geeft 63% van de groep burgers die zich betrokken voelt aan (waarschijnlijk) deel te zullen nemen aan een online panel. Onder de groep burgers die zich niet betrokken voelt, is dit met 38% een stuk lager. Dit beeld was ook in 2020 te zien.

Animo deelname online panel



Leeftijd: onder 65-plussers is minder animo om deel te nemen aan een online panel (46% zou waarschijnlijk of zeker *niet* deelnemen). Naar regio zijn er verder geen verschillen. Op de volgende slide is een overzicht van de leeftijdsgroepen weergegeven.

Vraag: Stel dat de provincie Noord-Brabant een online burgerpanel opricht en u wordt hiervoor benaderd. Hoe groot is dan de kans dat u aan zo'n burgerpanel deelneemt? Basis: alle respondenten: n=2.159

De animo voor deelname aan een burgerpanel is in Noord-Brabant redelijk goed verdeeld onder de leeftijdsgroepen en opleidingsniveaus – en dat is best uitzonderlijk

Kritiekpunt op projecten die gericht zijn op burgerbetrokkenheid is dat overheden vaak alleen hoogopgeleide, oudere en geëngageerde burgers bereiken. Hoewel er in de praktijk vele manieren zijn om dit te vermijden, is op de vraag of Brabantse burgers aan een online panel mee willen doen gekeken of dit kritiekpunt ook van toepassing is op de animo om aan een online burgerpanel deel te nemen. Te zien is dat de animo om aan een online panel redelijk goed verdeeld is onder de verschillende leeftijdsgroepen en scholingsniveaus. In Noord-Brabant is er iets minder animo onder ouderen (65-plus) en lager opgeleiden. De animo is onder beide groepen overigens voldoende groot om een representatief panel op te zetten (op basis van leeftijd en opleidingsniveau). De mate van betrokkenheid speelt ook vaak een rol in het wel of niet deelnemen aan een burgerpanel. Normaliter zijn mensen die zich meer betrokken voelen eerder geneigd om aan een dergelijk burgerinitiatief deel te nemen. In Noord-Brabant is er echter ook veel animo onder de groep burgers die zich niet betrokken voelt. Zo heeft 34% van de burgers die zich in zeer geringe mate betrokken voelen, wél animo om deel te nemen aan een online panel.

Leeftijd	Noord-Brabant totaal	
	ideaal	2023
▪ 18 t/m 34 jaar	29%	30%
▪ 35 t/m 49 jaar	25%	29%
▪ 50 t/m 64 jaar	19%	22%
▪ 65-plus	27%	19%

Opleidingsniveau	Noord-Brabant totaal	
	ideaal	2023
▪ Praktisch opgeleid	34%	23%
▪ Middelbaar opgeleid	35%	39%
▪ Theoretisch opgeleid	31%	37%

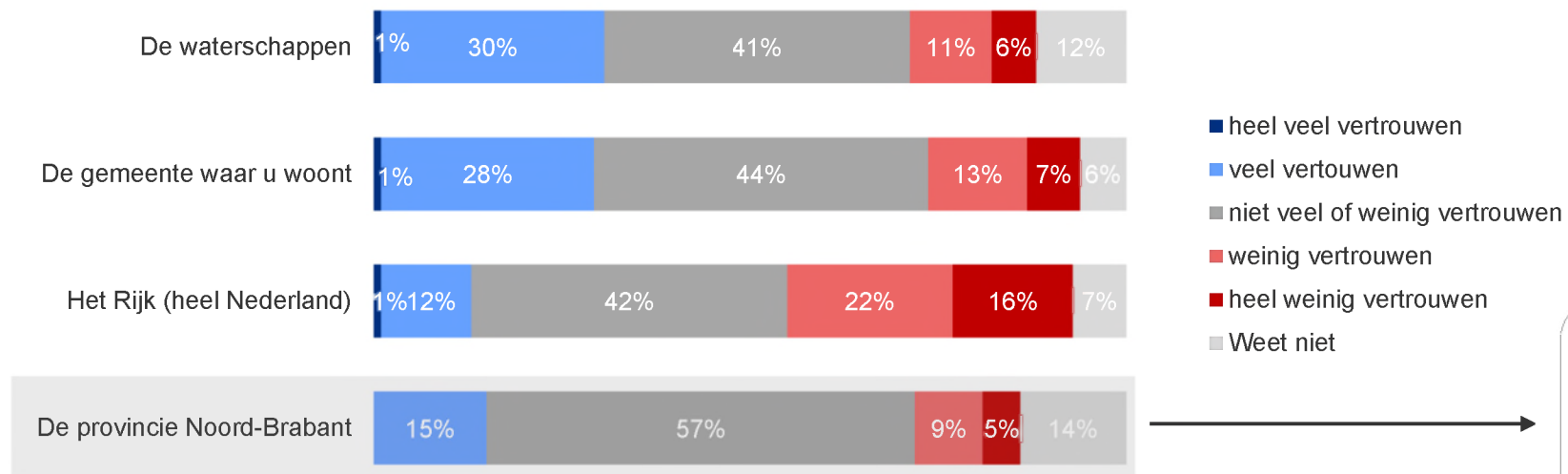
Gevoel van betrokkenheid bij provinciebeleid	Noord-Brabant totaal	
	Geen animo panel	Wel animo panel
▪ Zeer sterke mate	16%	30%
▪ Sterke mate	13%	66%
▪ Niet sterk of gering	36%	37%
▪ Gering	28%	42%
▪ Zeer gering	40%	34%

Vraag: Stel dat de provincie Noord-Brabant een online burgerpanel opricht en u wordt hiervoor benaderd. Hoe groot is dan de kans dat u aan zo'n burgerpanel deelneemt? Basis: alle respondenten: n=2.159

Als het gaat om vertrouwen in verschillende besturen, dan hebben inwoners van Noord-Brabant een overwegend neutrale houding, het vertrouwen in het Rijksbestuur is zeer gering

Ongeveer drie op de tien burgers hebben (veel) vertrouwen in de wijze waarop hun gemeente en de waterschappen worden bestuurd. Bij het Rijk is de groep burgers die (heel) weinig vertrouwen heeft in het rijksbestuur groter dan bij de andere bestuursorganen (38% heeft geen vertrouwen). Als het gaat om het vertrouwen in het Brabantse provinciebestuur (eerder in de vragenlijst gevraagd) dan valt op dat de meerderheid een neutrale houding aanneemt: 57% heeft namelijk niet veel of weinig vertrouwen in het bestuur. Naar leeftijd en regio zijn er geen verschillen als het gaat om vertrouwen in de verschillende bestuursorganen.

Vertrouwen in het bestuur



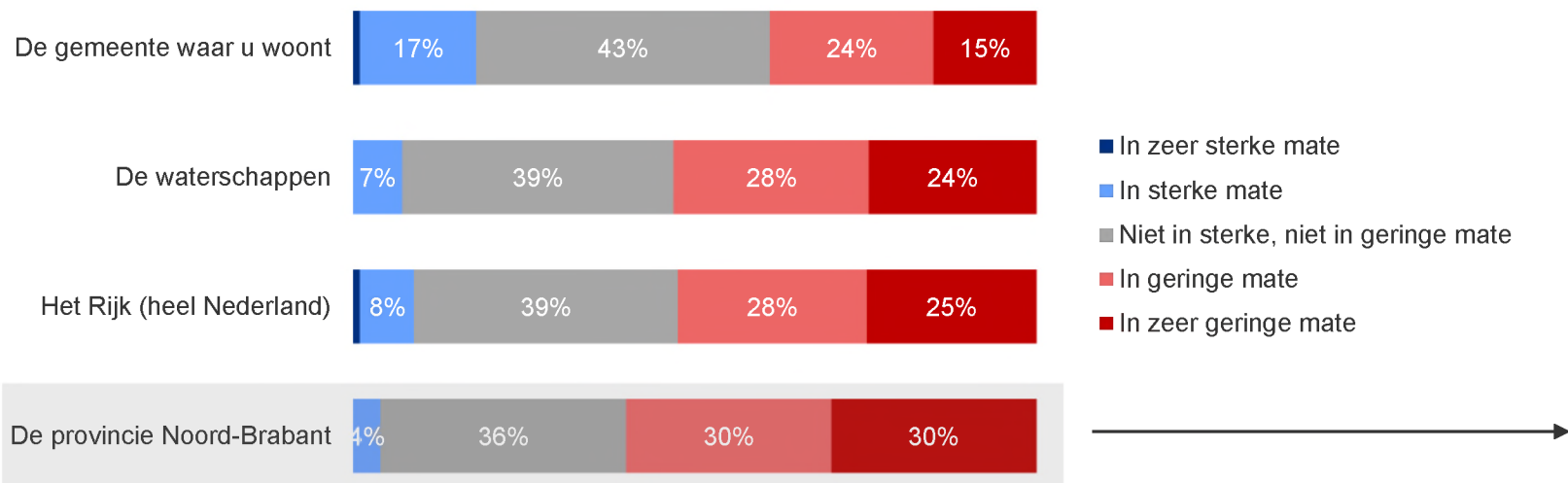
Vraagvolgorde: de vraag over het vertrouwen in de manier waarop de provincie Noord-Brabant wordt bestuurd is eerder in de vragenlijst gesteld. Dit is gedaan om een vraagvolgorde-effect te vermijden en een betrouwbare vergelijkbaarheid met de meting in 2020 te kunnen maken.

Vraag: Als het gaat om de wijze waarop het Rijk (heel Nederland), de gemeente waar u woont en de waterschappen worden bestuurd, hoeveel vertrouwen heeft u daar dan in? Basis: alle respondenten: n=2.159

Het gevoel van betrokkenheid bij het beleid van gemeenten, waterschappen, het Rijk en de provincie Noord-Brabant is (zeer) gering

Net als bij het vertrouwen in het bestuur is er een relatief grote groep burgers die een neutrale houding aanneemt en aangeeft zich niet in sterke mate, maar ook niet in geringe mate betrokken te voelen bij het beleid van de diverse overheidsorganen. Als het om betrokkenheid gaat, zijn er echter wel grote groepen burgers die expliciet aangeven zich in (zeer) geringe mate betrokken te voelen. Zo geeft 60% van de Brabanders aan zich in (zeer) geringe mate betrokken te voelen. Naar leeftijd en regio zijn er geen verschillen als het gaat om vertrouwen in de verschillende bestuursorganen. Dat betekent dat de gering betrokkenheid in brede lagen van de Brabantse bevolking leeft.

Betrokkenheid bij het beleid



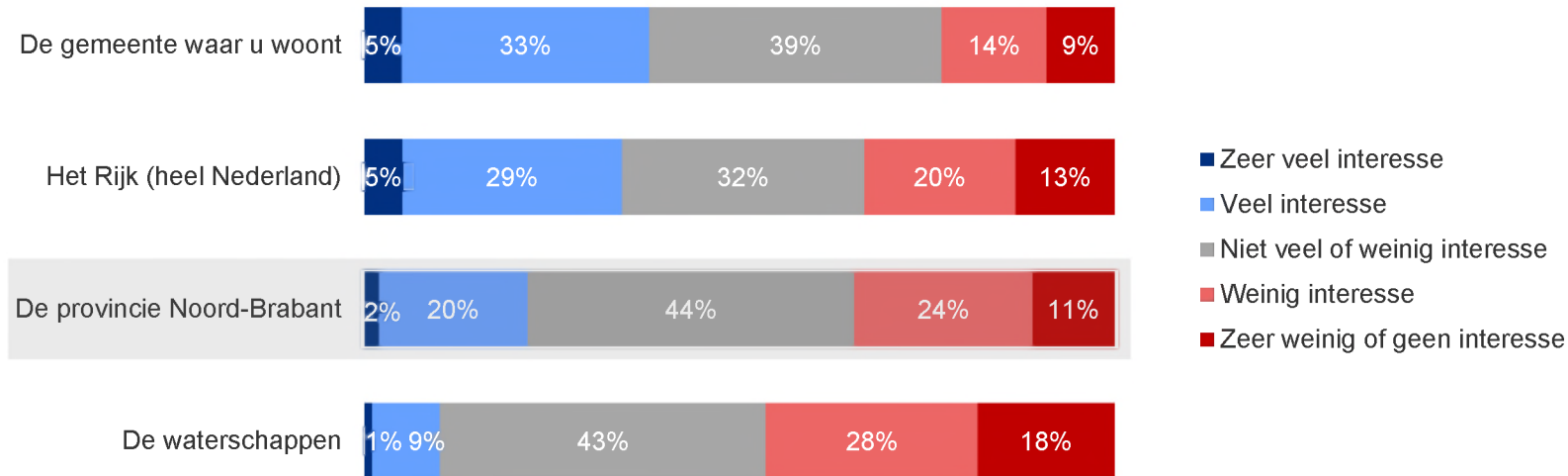
Vraagvolgorde: de vraag over de betrokkenheid bij het beleid van de provincie Noord-Brabant is eerder in de vragenlijst gesteld. Dit is gedaan om een vraagvolgorde-effect te vermijden en een betrouwbare vergelijkbaarheid met de meting in 2020 te kunnen maken.

Vraag: Als het gaat om het beleid van het Rijk, de gemeente waar u woont en de waterschappen, in welke mate voelt u zich dan betrokken bij het beleid? Basis: alle respondenten: n=2.159

Als het gaat over politiek, is de interesse in de gemeente- en landelijke politiek het grootst, één op de vijf heeft (zeer) veel interesse in de provinciale politiek

De mate waarin burgers geïnteresseerd zijn in de politiek hangt in sterke mate samen met de betrokkenheid die burgers bij het bestuur voelen. Zo is 66% van de burgers die zich betrokken voelen bij het beleid van de provincie Noord-Brabant (zeer) geïnteresseerd in de provinciale politiek (en vice versa). De samenhang tussen vertrouwen en interesse is veel minder sterk. Interesse wordt dus vooral bepaald door de mate van betrokkenheid (of vice versa).

Interesse in de politiek



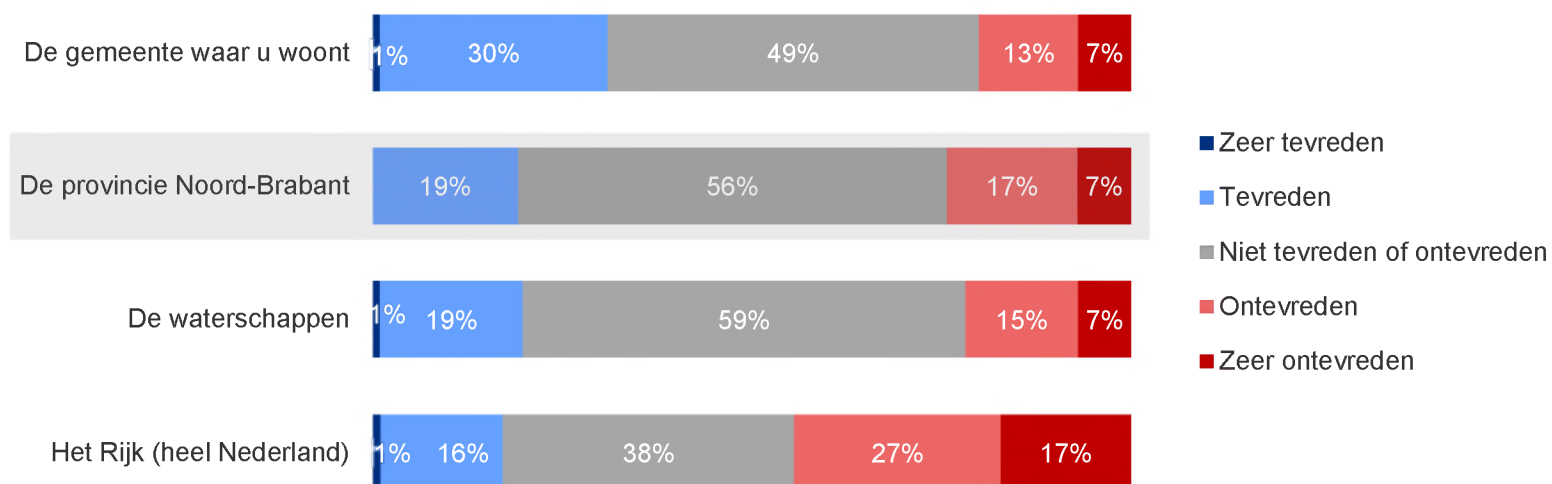
Leeftijd: jongeren (18 t/m 34 jaar) hebben *minder* vaak politieke interesse dan de andere leeftijdsgroepen als het gaat om het Rijk (46% heeft geen of weinig interesse), de provincie (49%) én de eigen gemeente (33%). Naar regio zijn er geen verschillen.

Vraag: Hoeveel interesse heeft u in de politiek als het gaat om ...? Basis: alle respondenten: n=2.159

Als het gaat om de tevredenheid over het functioneren van de democratie, dan nemen veel burgers een neutrale houding aan

Een redelijk grote groep is tevreden over het functioneren van de democratie op gemeentelijk niveau (31%). Grote ontevredenheid is er over het functioneren van de democratie op landelijk niveau (44% is ontevreden). Opvallend bij de ontevredenheid over het functioneren van de democratie binnen de provincie: veel 'ontevredenen' - namelijk 47% - zouden *zelf* graag meer invloed willen uitoefenen op het beleid van de provincie.

Tevredenheid functioneren democratie



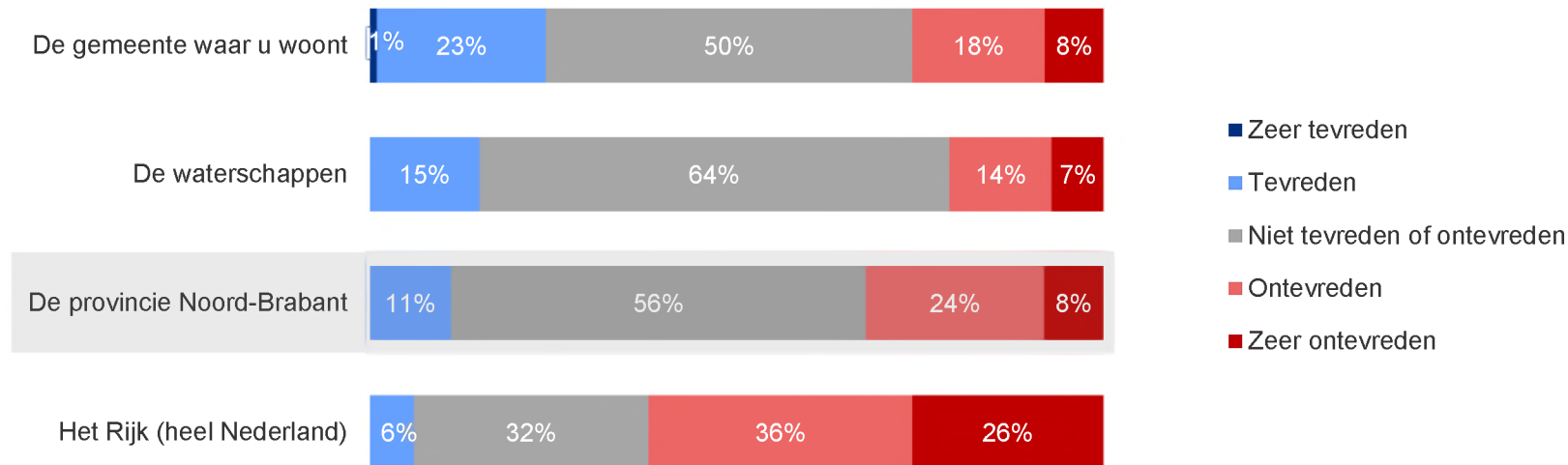
Geslacht: gekeken naar de groep ontevredenen die meer invloed zouden willen uitoefenen op het beleid van de provincie, zijn er naar regio en leeftijd geen verschillen. Wel valt op dat deze groep relatief vaak uit mannen (60%) bestaat en minder vaak uit vrouwen (40%).

Vraag: Hoe tevreden of ontevreden bent u over het functioneren van de democratie, met andere woorden: in welke mate voelt u zich betrokken bij ... ? Basis: alle respondenten: n=2.159

Als het gaat om de slagvaardigheid van de verschillende besturen, nemen de meeste burgers een neutrale houding aan, er is wel grote ontevredenheid over de slagvaardigheid van het Rijk

Ruim één op de tien Brabanders is tevreden over de slagvaardigheid van het provinciebestuur (11%), bijna een derde is (zeer) ontevreden (32%).

Tevredenheid slagvaardigheid bestuur



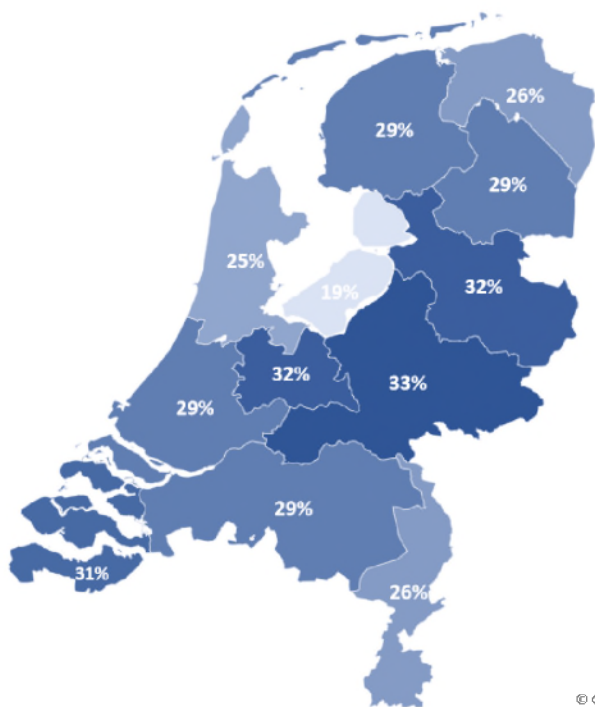
Geslacht en regio: er zijn geen (significante) verschillen tussen de leeftijdsgroepen en de vier regio's.

Vraag: Hoe tevreden of ontevreden bent u over de slagvaardigheid (dat wil zeggen het snel en krachtig handelen) van het bestuur van ...? Basis: alle respondenten: n=2.159

Maatschappelijke context: het vertrouwen in de overheid is landelijk historisch laag

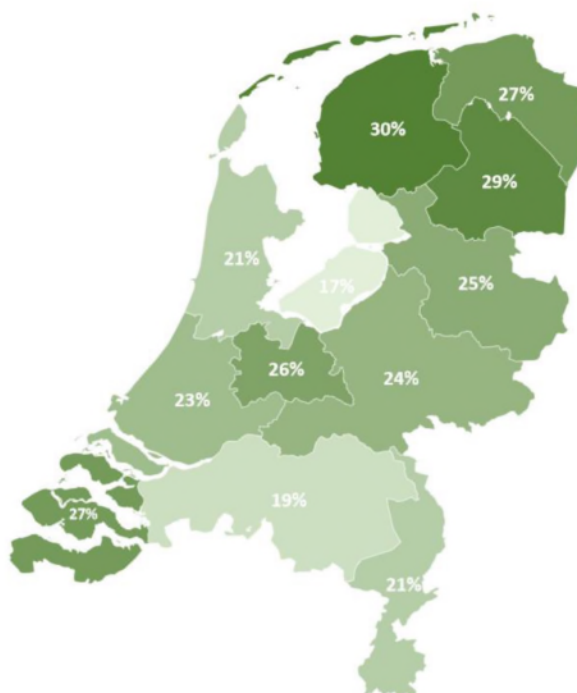
Als het gaat om het vertrouwen in het bestuur van de eigen gemeente en de regering dan scoort Noord-Brabant gemiddeld. Als het gaat om het vertrouwen in het bestuur van de provincie, dan scoort de provincie Noord-Brabant beneden gemiddeld en is het vertrouwensniveau vergelijkbaar met de provincies Flevoland, Limburg en Noord-Holland. Deze vraag is overigens niet 1-op-1 vergelijkbaar met de eerdere resultaten in dit rapport, omdat de formulering van de vraagstelling net wat anders is. De resultaten zijn afkomstig uit de monitor van TNS NIPObase (n=33.647).

Vertrouwen bestuur gemeente



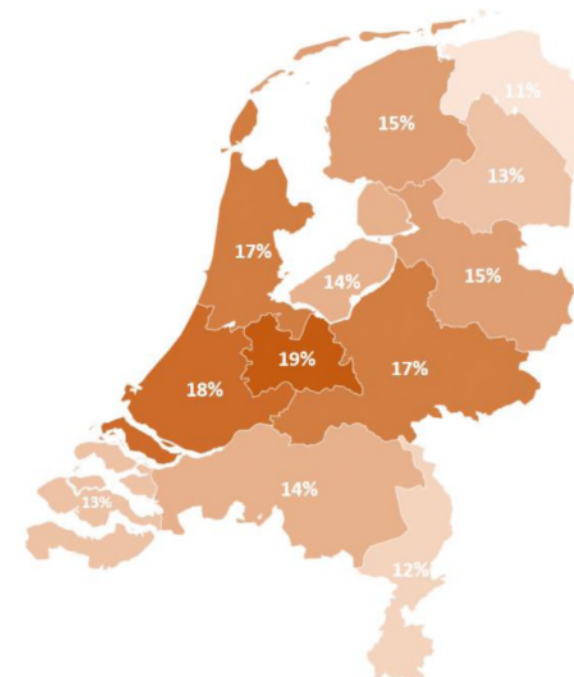
Powered by Bing
© GeoNames, Microsoft, TomTom

Vertrouwen bestuur eigen provincie



©

Vertrouwen bestuur NL regering



Powered by B
© GeoNames, Microsoft, TomTom

Vraag: Hoeveel vertrouwen heeft u in het bestuur van de provincie / gemeente waar u woont / bestuur NL regering? (Basis: alle respondenten: n=33.647)

5 Onderzoeksverantwoording



Onderzoeksverantwoording (1/2)

Gebruik TNS Nipobase

Voor de gegevensverzameling is gebruik gemaakt van het onderzoekspanel TNS NIPObase, een panel dat tot de grootste en meest representatieve onderzoekspanels in Nederland behoort. Deze steekproefbron bestaat uit ongeveer 120.000 Nederlanders die regelmatig meedoen aan onderzoek. In het panel bevinden zich 20.372 burgers uit Noord-Brabant.

Uit deze groep Noord-Brabantse panelleden is een steekproef getrokken van n=2.600 Brabanders die voor de gehele Noord-Brabantse bevolking representatief is op de achtergrondkenmerken geslacht, leeftijd, opleidingsniveau, grootte huishouden en regio (Midden-Brabant, Noordoost-Brabant, West-Brabant en Zuidoost-Brabant).

Werving panelleden

Alle panelleden in NIPObase zijn op initiatief van Kantar geworven. Doordat respondenten alleen op uitnodiging panellid kunnen worden - en zich niet zelf kunnen aanmelden - is de selectiebias in het panel gering. Immers: bij zelfaanmelding zouden burgers die graag hun mening over maatschappelijke onderwerpen geven, oververtegenwoordigd zijn. Een ander voordeel van eigenwerving is dat er voldoende burgers in het panel zitten die normaliter ondervertegenwoordigd zijn in onderzoek. Het gaat hierbij bijvoorbeeld om jongeren, lager opgeleiden, mensen met een niet-westerse migratieachtergrond en ouderen van 70 jaar en ouder.

Betrouwbaarheid en respons

Een hoge respons verhoogt de betrouwbaarheid van onderzoek. Bij een respons van 60% of meer is er een kleiner risico dat er vertekeningen in de resultaten optreden doordat niet iedereen die is uitgenodigd, deelneemt aan het onderzoek. Bij de uitvoering van dit onderzoek is een respons gerealiseerd van 83%.

In absolute aantallen is een respons van n=2.159 behaald. Op basis van dit gerealiseerde aantal kunnen we betrouwbare uitspraken doen op het niveau van de eerder genoemde achtergrondkenmerken op basis waarvan de steekproef getrokken is. De statistische foutmarge op basis van dit aantal is laag en ligt rond de 3%.

Weging resultaten

Het wegen van onderzoeksresultaten houdt in dat eventuele afwijkingen tussen de respons en de werkelijke onderzoekspopulatie (in dit geval de bevolking van Noord-Brabant) worden gecorrigeerd. Bijvoorbeeld wanneer er in verhouding teveel mannen hebben meegedaan aan het onderzoek. Het is daarom gebruikelijk om de resultaten te wegen. Concreet betekent dit dat de antwoorden van de mannen iets minder zwaar worden meegeteld (bijvoorbeeld met de factor 0,98). In dit onderzoek zijn de resultaten gewogen, maar omdat de respons nagenoeg samenviel met de werkelijke verhoudingen binnen de Noord-Brabantse bevolking, heeft de weging nagenoeg geen invloed gehad op de uiteindelijke resultaten. Op de volgende slide is de verhouding tussen de gerealiseerde respons en de werkelijke aantallen weergegeven.

Onderzoeksverantwoording (2/2)

Kenmerk	Noord-Brabant (bron: Gouden Standaard 2023)	Respons (ongewogen)
Geslacht		
▪ Mannen	49,8%	49,9%
▪ Vrouwen	50,2%	50,1%
Huishoudensgrootte		
▪ 1 t/m 2 personen	57,6%	57,9%
▪ 3 t/m 4 personen	34,4%	34,6%
▪ 5 personen of meer	8,0%	7,5%
Leeftijdsindeling		
▪ 18 t/m 24 jaar	10,6%	11,4%
▪ 25 t/m 34 jaar	14,9%	15,0%
▪ 35 t/m 44 jaar	14,7%	14,8%
▪ 45 t/m 54 jaar	18,9%	18,7%
▪ 55 t/m 64 jaar	17,1%	17,1%
▪ 65 jaar +	23,8%	23,0%

	Noord-Brabant (bron: Gouden Standaard 2020)	Respons (ongewogen)
Opleiding voltooid		
▪ Geen/basisonderwijs	9,9%	13,1%
▪ LBO/VMBO	15,2%	16,5%
▪ MAVO	5,9%	8,0%
▪ MBO	35,1%	32,6%
▪ HAVO/VWO	8,0%	9,0%
▪ HBO	18,0%	15,9%
▪ WO	8,0%	5,0%
Regio		
▪ West-Brabant	27,7%	28,1%
▪ Midden-Brabant	16,0%	15,8%
▪ Noordoost-Brabant	25,9%	26,1%
▪ Zuidoost-Brabant	30,5%	30,0%

Toelichting Gouden Standaard:
de Gouden Standaard van het Centraal Bureau voor de Statistiek (CBS) bestaat uit ideaalcijfers als ijkingsdata voor representatief steekproefonderzoek binnen verschillende populaties, zoals de gehele Nederlandse bevolking, een provincie of gemeente.

Keurmerkbureaus van de Marktonderzoek Associatie (MOA) die kwantitatief consumenten onderzoek uitvoeren, zoals Kantar Public, zijn verplicht gebruik te maken van dit ikinginstrument.