

Ontwikkelingen in land- en tuinbouw

Provincie Noord-Brabant

Algemeen

Algemene cijfers



Aantal bedrijven


in Noord-Brabant bijna gehalveerd vanaf 2000.



Milieu


Fijnstofemissie

Fijnstofemissie in de loop der jaren licht toegenomen. Ruim 60% afkomstig van pluimvee.



Stikstofproductie

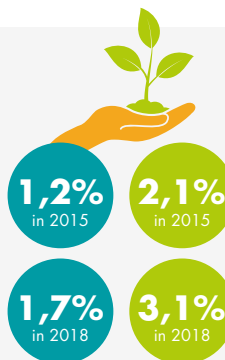
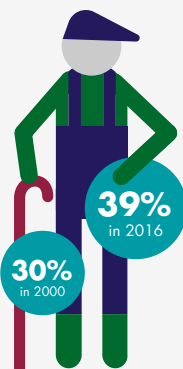
Gedaald tot 2003, daarna schommelend.



Mens

Opvolgsituatie

Aantal boeren boven 51 jaar zonder opvolger neemt toe.

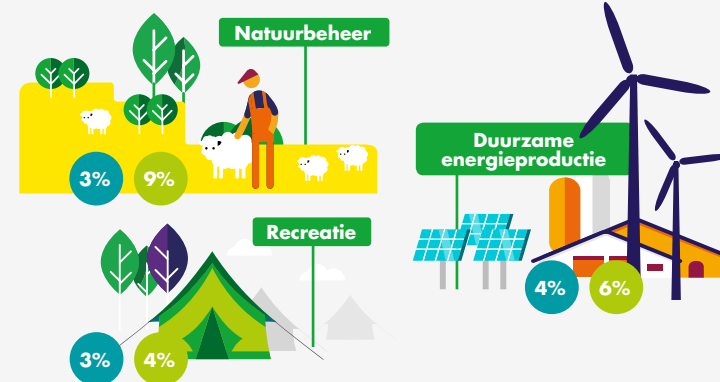


Biologische bedrijven

Aandeel biologische bedrijven neemt licht toe in Brabant en sterker in rest van NL.

Verbreding activiteiten

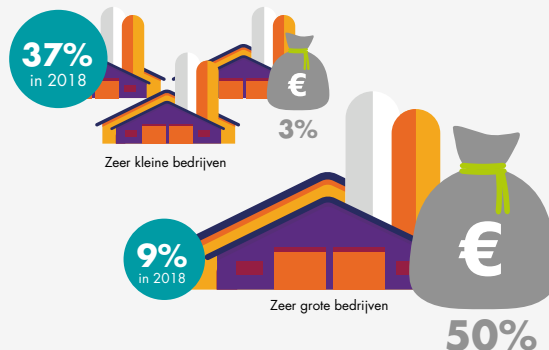
In Brabant verbreden boeren hun activiteiten minder dan landelijk.



Economie


Verdien capaciteit

Aandeel zeer grote bedrijven is beperkt, maar zij verdienen wel het meest.



Inkomenspositie

Landelijk en in Noord-Brabant schommelen de gemiddelde inkomens van boeren sterk.



Dit zijn de highlights uit de barometer. Alle informatie, ook naar indeling per sector, vind je op agrimatie.nl.

● Noord-Brabant
● Landelijk