

WEBAPPLICATIE BRABANTSE ZORGVULDIGHEIDSSCORE VEEHOUDERIJ (BZV)¹

INHOUD

INHOUD	1
BZV WEBAPPLICATIE	2
HOME	2
BEOORDELEN	2
SCENARIO'S	4
BEHEER PERSOONSgegevens EN INSTELLINGEN	5
PERSOONLIJKE GEGEVENS	5

¹ Werkinstructie webapplicatie BZV – beoordelaar - versie 4.0 - 6 december 2021

Hieronder staan de specifieke onderdelen van het hoofdmenu uit het besloten gedeelte uitgelegd.

HOME


Naast de algemene informatie en werkwijze behorende bij jouw rol wordt er op deze pagina de mogelijkheid geboden om je eigen contactgegevens en voorkeursinstellingen te bewerken via de side-panel "Persoonlijke gegevens".

Meer informatie over het wijzigen van de persoonlijke gegevens kun je vinden onder: "Persoonlijke gegevens" verderop in dit document. Het bijhouden van je persoonlijke contactgegevens is belangrijk, aangezien deze worden gebruikt voor de notificatie aansturing vanuit de BZV-webapplicatie en welke aanvullende informatie over de BZV aan je wordt toegezonden.

BEOORDELEN

Onder Scenario's beoordelen worden alle ingediende scenario's getoond waarvoor je gemachtigd bent. Hierbij worden de laatst ingediende scenario's boven aan het overzicht getoond. Het nummer vooraan de scenario-omschrijving (tussen blokhaken[]) geeft het volgnummer aan van het betreffende scenario op de betreffende locatie. Hiermee is eenvoudig de connectie te leggen met de PDF-afdruk waar ook het volgnummer op aangegeven is.

Om een BZV-scenario in te zien kun je een pdf-afdruk maken via het pdf-icoontje()

U kunt ingediende scenario's naar de testomgeving kopiëren door op het kopieer icoon te drukken() . In de testomgeving is het mogelijk om zelf nog alternatieve scenario's door te rekenen. Deze testomgeving scenario's staan op het tabblad "Scenario's" en zijn dan puur voor eigengebruik binnen de gemeente (of zijn gemachtigde) en mag daarom geen deel uitmaken van de bouwvergunning aanvraag. Wel kan er een pdf gemaakt worden, welke teruggekoppeld kan worden aan de indiener.

Scenario beheer filter

Direct onder de kolomkoppen van het Scenario's beoordelen overzicht is een filter opgenomen, waarmee je naar een specifiek scenario zoekt. U kunt zoeken op gemeente, dossier, bedrijf, adres, scenario, (bzt) versie, (datum) ingediend, mutatie datum en/of status.

Scenario's inhoudelijk beoordelen

Omdat veel gemeenten het inhoudelijk beoordelen van een scenario hebben belegd bij een van de omgevingsdiensten is er een OD-status toegevoegd. Hiermee wordt aan inhoudelijke beoordelaar de mogelijkheid geboden om zijn eigen voortgang en advies vast te leggen. Deze OD-status staat in principe los van de definitieve beoordeling (hoofd)status van het scenario zelf. Met als enige uitzondering dat de hoofdstatus op 'In behandeling' wordt gezet zodra de OD-status wijzigt.

Scenario's definitief beoordelen Ingediend

De hoofdstatus van het scenario is mede afhankelijk of de bouwvergunning is afgegeven. Hierdoor is het belangrijk dat de gemeente na het afgeven of weigeren van de bouwvergunning de hoofdstatus van het scenario hierop aanpast. Hieronder staan de verschillende voorbeelden beschreven:

Situatie	Verbijzondering	Toe te passen hoofdstatus
Definitief scenario	Scenario wordt inhoudelijk beoordeeld	In behandeling
	Na een positieve inhoudelijke beoordeling – bouwvergunning nog niet afgegeven	Goedgekeurd (inactief) ²
	Na een positieve inhoudelijke beoordeling – bouwvergunning is reeds afgegeven	Goedgekeurd (actief)
	Na een negatieve inhoudelijke beoordeling, aanvrager moet nieuw scenario indienen en/of ziet af van aanvraag	Afgekeurd

Resultaat pagina Scenario's bekijken

Toont de BZV-score berekening van het ingediende scenario.

Innovatie scenario

Toont de eventuele innovatieplannen van een ingediend scenario en de samenvatting van het daarop uitgebrachte advies van het panel Zorgvuldige Veehouderij. De samenvatting van het uitgebrachte advies zal door het BZV-team worden toegevoegd aan het betreffende scenario op aangeven van het panel.

Kopiëren scenario

Deze knop maakt het mogelijk om het ingediende scenario naar de Testomgeving te kopiëren om alternatieven te berekenen.

Afdrukken scenario

Deze knop drukt het ingediende scenario af als PDF.

Contactgegevens

Toont de bedrijfs-/adviseur contactgegevens vanuit het ingediende scenario.

² Zodra de bouwvergunning is afgegeven, moet deze status wijzigen in 'Goedgekeurd (actief)'.

SCENARIO'S

De pagina Scenario's wordt alleen actief als er scenario's naar de Testomgeving zijn gekopieerd.

De pagina Scenario's is uit meerdere onderdelen opgebouwd, welke worden weergegeven in een eigen submenu. Daarnaast zal er in het submenu visueel gemarkeerd worden of er van een bepaald onderdeel van een scenario gebruik is gemaakt.

Het eerste onderdeel van Scenario's is 'Overzicht'. Hierin worden alle testomgeving-scenario's waarvoor je gemachtigd bent getoond.

Scenario beheer

Onder Scenario beheer staan alle Testomgeving-scenario's waartoe je gemachtigd bent. Door middel van het keuzerondje vooraan de regel kun je een scenario "actief" maken. Door het actief maken van een scenario, worden de bijbehorende scenariogegevens geladen op de overige scenario's sub pagina's, waarna de Stalgegevens sub pagina geopend wordt.

Scenario beheer filter

Direct onder de kolomkoppen van het Scenario beheer overzicht is een filter opgenomen, waarmee je naar een specifiek scenario kan zoeken. Je kunt zoeken op gemeente, dossier, bedrijf, adres, scenario en/of versie.

Wijzigen Testomgeving-scenario omschrijving

Het is altijd mogelijk om de omschrijving van een Testomgeving-scenario te wijzigen. Hiermee kan je bijvoorbeeld onderscheid maken in de verschillende varianten van het ingediende scenario.

Afdrukken scenario

Het afdrukken van een Testomgeving-scenario is altijd mogelijk. Deze afdrukken mogen niet gebruikt worden voor de bouwvergunning aanvraag. Het is namelijk niet mogelijk om Testomgeving-scenario's goed te keuren en te publiceren op de publieke kaart van de BZV-webapplicatie.

Verwijderen scenario

Hiermee is het mogelijk om Testomgeving-scenario's te verwijderen.

BEHEER PERSOONSgegevens EN INSTELLINGEN

Aangezien jouw persoonlijke contactgegevens gebruikt worden om je te benaderen vanuit de webapplicatie zodra er een nieuw scenario is ingediend, is het uitermate belangrijk om deze up-to-date te houden.

Bij je persoonlijke gegevens kun je ook opgeven welke pagina als eerste getoond wordt na het inloggen op het besloten gedeelte van de BZV-applicatie.

Opgave van welke aanvullende informatie je van het BZV-team wilt ontvangen is ook ondergebracht bij de persoonlijke gegevens.

PERSOONLIJKE GEGEVENS


Het onderdeel persoonlijke gegevens is terug te vinden op de Homepagina van het besloten gedeelte.


Op het home scherm staat in een side-panel "Persoonlijke gegevens". Je Persoonlijke contact gegevens zijn initieel uitgevraagd bij de aanvraag gebruikersaccount BZV. Via deze sub pagina kan je zelf je contact gegevens wijzigen.

Buiten het opgeven van je persoonlijke contactgegevens, is het mogelijk om zelf aan te geven welke BZV-pagina geladen moet worden na het inloggen. Ook kun je aangeven of je de nieuwsbrief en informatie over wijzigingen in de BZV-regeling wilt ontvangen.

Onder persoonlijke gegevens kan je de volgende gegevens wijzigen:

- Jouw bedrijfs correspondentieadres van je eigen standplaats;
- Je eigen naam, hoe je wenst aangeschreven te worden vanuit de applicatie;
- Je eigen contactgegevens zoals emailadres (verplicht) en telefoonnummer (optioneel);
- Je persoonlijke startpagina welke geladen wordt bij de eerstvolgende keer inloggen in de applicatie;
- Je persoonlijke voorkeur welke aanvullende informatie je van het BZV-team wilt ontvangen.

 Let wel, je bent zelf verantwoordelijk voor een juiste en volledige invulling van deze gegevens. Onjuiste of onvolledige vulling kan nadelige gevolgen hebben op de werking van de webapplicatie.

 Indien de getoonde bedrijfsnaam en/of KvK-nummer bij je persoonlijke gegevens onjuist is, kun je dit kenbaar maken via ons contactformulier of door een mail te sturen naar bzv@brabant.nl met daarin de juiste informatie. Als het KvK-nummer gewijzigd moet worden, heeft dit direct invloed op de werking van het inloggen via E-Herkenning. De huidige E-Herkenningsmiddelen moeten dan hierop worden aangepast.

 Indien je geen gebruik meer wenst te maken van de BZV-webapplicatie, kun je dit kenbaar maken via bzv@brabant.nl.